




Yorùbá Yé Mi

A Beginning Yorùbá Textbook



The *Yorùbá Yé Mi* textbook, combined with an open access, multi-media website at <http://www.coerll.utexas.edu/yemi>, is an interactive, communicative, introductory Yorùbá program. It provides college/university students with basic listening, speaking, reading, and writing skills of language learning in Yorùbá. It exposes the learner not only to Yorùbá language in meaningful situations but also to the culture of the Yorùbá-speaking people of South-western Nigeria. It contains effective techniques for teaching and learning Yorùbá including tones, and is userfriendly in its approach.

Yorùbá Yé Mi was initially sponsored by University of Texas College of Liberal Arts Instructional Technology Services. It is currently funded by the Center for Open Educational Resources and Language Learning, <http://www.coerll.utexas.edu/> and the U.S. Department of Education Title VI Fund for the Improvement of Post-Secondary Education. *Yorùbá Yé Mi* is an open educational resource that does not require fees or password.

Yorùbá Yé Mi

A BEGINNING YORÙBÁ TEXTBOOK

FÈHÌNTỌLÁ MOSÁDOMI, Ph.D

THE UNIVERSITY OF TEXAS AT AUSTIN

DEPARTMENT OF AFRICAN AND AFRICAN DIASPORA

DEPARTMENT OF MIDDLE EASTERN STUDIES

AND

THE WARFIELD CENTER

FOR AFRICAN AND AFRICAN-AMERICAN STUDIES

ISBN: 978-1937963-02-6

Library of Congress Control Number: 2012943413

Manufactured in the United States of America

Table of Contents

Preface	4
Contributors	5
Creative Commons License	7
Abbreviation of Grammatical Terms	7
Technology	8
Introduction	9
<i>Map of Africa</i>	9
<i>Map of Nigeria</i>	10
<i>Map Yorùbá Land (showing some Yorùbá cities)</i>	11
<i>Map of Yorùbá World</i>	12
<i>Vowels</i>	14
<i>Consonants</i>	15
<i>The syllabic [m] and [n]</i>	16
<i>Titles in Yorùbá Culture</i>	18
<i>Yorùbá Names</i>	19
<i>Communication in Class</i>	20
Chapter 1 - Orí Kìíńfì GREETINGS	23
<i>Àwọ̀n ọ̀rọ̀ (Vocabulary)</i>	24
<i>Lesson 1 - Èkọ́ Kìíńfì: Ìkíńí (Greetings)</i>	26
<i>Lesson 2 - Èkọ́ Kejì: Verbs</i>	33
<i>Lesson 3 - Èkọ́ Kẹ̀ta: Subject Pronouns</i>	37
<i>Lesson 4 - Èkọ́ Kẹ̀rin: Interrogatives 'Kí ní?' and 'Şé?'</i>	41
Chapter 2 - Orí Kejì MY CLASSROOM	47
<i>Àwọ̀n ọ̀rọ̀ (Vocabulary)</i>	48
<i>Lesson 1 - Èkọ́ Kìíńfì Possessive Pronouns</i>	51
<i>Lesson 2 - Èkọ́ Kejì The Plural marker 'àwọ̀n'</i>	55
<i>Lesson 3 - Èkọ́ Kẹ̀ta: Nínú Kílààsì (In the Classroom)</i>	57
<i>Lesson 4 - Èkọ́ Kẹ̀rin: Nọ́ńbà (Numbers)</i>	66
Chapter 3 - Orí Kẹ̀ta MARK THE DATE	71
<i>Àwọ̀n ọ̀rọ̀ (Vocabulary)</i>	72
<i>Lesson 1 - Èkọ́ Kìíńfì: Nọ́ńbà (Numbers) continued</i>	73
<i>Lesson 2 - Èkọ́ Kejì: Future Tense Máa</i>	76
<i>Lesson 3 - Èkọ́ Kẹ̀ta The Yorùbá Calendar (Days of the Week)</i>	79
<i>Lesson 4 - Èkọ́ Kẹ̀rin: The Yorùbá Calendar Kàlẹ́ńdà Yorùbá (Months of the Year)</i>	82
Chapter 4 - Orí Kẹ̀rin WHAT TIME DO WE MEET?.....	87
<i>Àwọ̀n ọ̀rọ̀ (Vocabulary)</i>	88
<i>Lesson 1 - Èkọ́ Kìíńfì The Interrogative Mèlòó</i>	90
<i>Lesson 2 - Èkọ́ Kejì Aago mèlòó ní ó lù? (What time is it?)</i>	95
<i>Lesson 3 - Èkọ́ Kẹ̀ta: Asking for Age</i>	104
<i>Lesson 4 - Èkọ́ Kẹ̀rin: Àwọ̀n Àwọ̀ (Colors)</i>	108
Chapter 5 - Orí Karùnún MY FAMILY TREE	111
<i>Àwọ̀n ọ̀rọ̀ (Vocabulary)</i>	112
<i>Lesson 1 - Èkọ́ Kìíńfì: The verbs 'jẹ́' 'to be' and 'ní' 'to be'</i>	115
<i>Lesson 2 - Èkọ́ Kejì: The interrogative 'Ta ní'</i>	119
<i>Lesson 3 - Èkọ́ Kẹ̀ta: Èbí ní ìdílé Mẹ̀ta (Three Generations of a Family)</i>	121
<i>Lesson 4 - Èkọ́ Kẹ̀rin: Describing people</i>	135

Chapter 6 - Orí Kẹfà SHOP WITH ME.....	139
<i>Àwọn ọrọ (Vocabulary)</i>	140
Lesson 1 - <i>Ẹkọ Kííní: Interrogative: Eélòó</i>	142
Lesson 2 - <i>Ẹkọ Kejì: Oní-/Al-/Ei-/Ol-</i>	144
Lesson 3 - <i>Ẹkọ Kẹta: Níná Ọjà (Haggling)</i>	146
Lesson 4 - <i>Ẹkọ Kẹrin: Nọńbà (Numbers)</i>	152
Chapter 7 - Orí Keje LET'S FIND SOMETHING TO EAT!	157
<i>Àwọn ọrọ (Vocabulary)</i>	158
Lesson 1 - <i>Ẹkọ Kííní: Verbs 'fẹ, fẹràn</i>	163
Lesson 2 - <i>Ẹkọ Kejì: Àwọn oúnjẹ òdòjọ (Daily meals)</i>	167
Lesson 3 - <i>Ẹkọ Kẹta: In the market</i>	173
Lesson 4 - <i>Ẹkọ Kẹrin: Ríra oúnjẹ nínúu búkà tàbí ilé ìtajà oúnjẹ. (Ordering food in a restaurant)</i>	180
Chapter 8 - Orí Kẹjọ ARE YOU FEELING GOOD TODAY?.....	185
<i>Àwọn ọrọ (Vocabulary)</i>	186
Lesson 1 - <i>Ẹkọ Kííní: Possessive forms of emphatic pronouns</i>	192
Lesson 2 - <i>Ẹkọ Kejì: Parts of the body</i>	194
Lesson 3 - <i>Ẹkọ Kẹta: Ìlera àti àìsàn (Health and illness)</i>	198
Lesson 4 - <i>Ẹkọ Kẹrin: Eré Ìdáráyá (Sports)</i>	206
Chapter 9 - Orí Kẹsàńán MY WORK PLACE	211
<i>Àwọn ọrọ (Vocabulary)</i>	212
Lesson 1 - <i>Ẹkọ Kííní: Verbs for professions</i>	216
Lesson 2 - <i>Ẹkọ Kẹta: Negation: kò tí ì (has not) / kò ì tí ì (has not yet)</i>	218
Lesson 3 - <i>Ẹkọ Kẹrin: Professions</i>	220
Chapter 10 - Orí Kẹwàá HOME SWEET HOME!	227
<i>Àwọn ọrọ (Vocabulary)</i>	228
Lesson 1 - <i>Ẹkọ Kííní: Ordinals</i>	231
Lesson 2 - <i>Ẹkọ Kejì: Reflexives - Vowel Assimilation, Vowel Lengthening, and Vowel Deletion</i>	238
Lesson 3 - <i>Ẹkọ Kẹta: Our House</i>	246
Lesson 4 - <i>Ẹkọ Kẹrin: Our House</i>	254
<i>Ilée wa (Our house)</i>	254
Chapter 11 - Orí Kọkàńlá NICE STYLE!	259
<i>Àwọn ọrọ (Vocabulary)</i>	260
Lesson 1 - <i>Ẹkọ Kííní: Aṣọ wíwọ ní ilẹ̀ Yorùbá (Types of Clothing)</i>	263
Lesson 2 - <i>Ẹkọ Kejì: More Interrogatives</i>	267
Lesson 3 - <i>Ẹkọ Kẹta: Verbs fí_ lé/fí_ kọ, wọ, dé, wé, ró, gẹ</i>	269
Lesson 4 - <i>Ẹkọ Kẹrin: Seasonal Clothings</i>	276
Chapter 12 - Orí Kẹjìlá CAMPUS LIFE	281
<i>Àwọn ọrọ (Vocabulary)</i>	282
Lesson 1 - <i>Ẹkọ Kííní: Ilé-ìwé (School System)</i>	286
Lesson 2 - <i>Ẹkọ Kejì: University Course Schedules</i>	289
Lesson 3 - <i>Ẹkọ Kẹta: Facilities</i>	293
Lesson 4 - <i>Ẹkọ Kẹrin: Campus Life</i>	298
APPENDIX	301

Preface

Yorùbá Yémi is a new multi-media program designed to enliven classroom activities. It promotes and enhances the learning of Yorùbá by incorporating the four language learning skills: listening, speaking, reading, and writing. It is the first part of a two-part series, and the first edition.

Introduction: The introduction consists of Yorùbá alphabets—vowels (oral and nasal), and consonants, as well as a description and use of tones. A few Yorùbá titles, names and classroom expressions are also in the introduction.

Text: The book is comprised of twelve themed chapters each of which contains four lessons organized around a cultural theme and associated grammatical structures. Each chapter contains a vocabulary list from the texts. Some chapters consist of cultural vignettes that provide abundance of additional elements of culture that may or may not necessarily be included in the body of the text. The texts are in the form of a dialogue, a monologue, or a comprehension passage with exercises following. Each lesson within the chapters consists primarily of skill-building interactive exercises and activities. Songs and proverbs enrich our learning of the culture.

Appendix: The appendix consists of alphabets with phonetic and phonological examples where necessary, tone practice, pronunciation exercises, and glossary. Tongue twisters in the Appendix create a fun environment conducive to the learning of tones.

Vocabulary: Students are provided with a comprehensive vocabulary list, which consists of basic words and expressions found in the text. This comprehensive list is found at the beginning of each chapter and serves as a base for the main text.

Glossary: This is a vocabulary list arranged in alphabetic order and found in the appendix. This list is derived from texts in the chapters.

Cultural Vignettes: Cultural vignettes are designed to enhance the learning of language through culture, and they follow certain lessons.

Audioscript: The audioscripts were performed by native speakers of Yorùbá.

Contributors

Producer/Author

Fehintola Mosadomi Ph.D.
Department of African and African Diaspora
Studies
The Warfield Center for African and African-
American Studies
Department of Middle Eastern Studies, UT
Austin

Inspiration

Associate Dean Esther Raizen, College of
Liberal Arts, The University of Texas at Austin
All former UT Austin students of Yor 506, 507,
312K and 312L
Prof. Kola Owolabi, University of Ibadan, Nigeria
Prof. Judith Maxwell
Prof. Kristen Brustad

With initial contributions by

Prof. Judith Maxwell,
Department of Anthropology, Tulane University,
New Orleans, Louisiana
Dean Dotun Ogundeji, former Head of
Department of African Languages, University of
Ibadan, Nigeria

Design and Layout

Nathalie Steinfeld, UT Austin

Audio Recording

Mike Heidenreich, UT Austin
Kayla Croft, UT Austin
Jacob Weiss, UT Austin

Other Contributors

Prof. Saheed Aderinto
Bunmi Adeleke (Fulbright, FLTA 07-08)
Bisi Fawole (Fulbright, FLTA 08-09)
Asimiyu Adekunle (Fulbright, FLTA 2010-11)

Audio recording Phonetics

Fehintola Mosadomi, UT Austin

Developers

Prof. Fehintola Mosadomi, UT Austin
Tressa Westermann, UT Austin
Asimiyu Adekunle, UT Austin
Lola Awodola, UT Austin
Busola Ogunnaike, UT Austin
Stefanie Weber, UT Austin

Dialogues, Monologues, and Songs

Asimiyu Adekunle, UT Austin
Lola Awodola, UT Austin
Adelekan Adewuyi, UT Austin
Tosin Abiodun, UT Austin
Tomisin Lagunjoye, UT Austin

Linguistic Consultation

Prof. Dotun Ogundeji, University of Ibadan,
Nigeria
Prof. Kristen Brustad, The University of Texas at
Austin

Web Design and Multimedia

Nathalie Steinfeld, UT Austin

Editing

Katryna Watkins
Jenna Creech

Support

Dean Randy Diehl, College of Liberal Arts
Liberal Arts Instructional Technology Services
(LAITS)
U.S. Department of Education
University of Ibadan, Nigeria
The University of Texas at Austin, Austin, Texas

Assistant Dean Joe Tenbarge
Associate Dean Esther Raizen
Former Dean Lariviere
Prof. James Henson
Prof. Niyi Osundare
Prof. Carl Blyth
Prof. Akintunde Akinyemi
Prof. Ted Gordon
Prof. Omi Osun (a.k.a. Joni L. Jones)
Prof. Bolaji Aluko
Prof. Kale Oyedeji

Centers and Departments

Department of African and African Diaspora
Studies
Warfield Center for African and African
American Studies
Department of Middle Eastern Studies
Center for Middle Eastern Studies

COERLL staff:

Rachael Gilg
Karen Kelton
Nathalie Steinfeld

LAITS staff:

Joe Robertson
Suloni Robertson
Carol Ancelet
Laura Welch

Other Support

Chief Mrs. Moji Ladipo,
Former Registrar of University of Ibadan
The Olatawura family
Jide Ogunjobi
Sade Ogunro
Toni Aluko
Remi Aluko
Akinsola Ogundeji
Bisi Martins
Kemi Mosadomi
Ladi Mosadomi
Dipo Mosadomi

Photographs

University of Texas at Austin
University of Ibadan, Nigeria
College of Liberal Arts Instructional Technology
Services
Prof. Dotun Ogundeji
Chief Mrs. Moji Ladipo
Dele Balogun
Oluwole Orimogunje
Kevin West
Carrie Wells
Her Royal Highness Olori Ajede
Friends in Ibadan markets

Interviewees

Friends in Ibadan markets

Maps

Muyiwa Joseph, University of Ibadan

Illustrations

Student Assistant Worker (STA), UT Austin:
Camri Hinkie
Sarah Medina
Emma Whelan
Ashley Solano

Creative Commons License



This work is licensed under the Creative Commons Attribution-Noncommercial-No Derivative Works 3.0 United States License. To view a copy of this license, visit <http://creativecommons.org/licenses/by-nc-nd/3.0/us/> or send a letter to Creative Commons, 171 Second Street, Suite 300, San Francisco, California, 94105, USA.

You are free:



to Share — to copy, distribute and transmit the work

Under the following conditions:



Attribution — You must attribute the work in the manner specified by the author or licensor (but not in any way that suggests that they endorse you or your use of the work).



Noncommercial — You may not use this work for commercial purposes.



No Derivative Works — You may not alter, transform, or build upon this work.

Abbreviation of Grammatical Terms

adj.	adjective
adv.	adverb
f.	feminine
n.	noun
N/A.	Not applicable
m.	masculine
pr.	pronoun
prep.	preposition
pl.	plural
sg.	singular
v.	verb
pers	person

Technology

The Yorùbá Yé Mi textbook provides all the audio files and chapters of the textbooks in electronic format on the Yorùbá Yé Mi website at the following link:



<http://www.coerll.utexas.edu/yemi/>

The Yorùbá Yé Mi textbook is using a new technology that quickly delivers the audio for this textbook to the reader's camera-enabled cell phone using programmed quick response (QR) codes. The QR codes are placed in this textbook with every dialogue, monologue, song, and other texts with audio files. The following symbols in combination with QR codes indicate a corresponding audio file on the Yorùbá Yé Mi website:



Text (e.g. dialogue or monologue) with audio files



Songs lyrics with audio files

What is a QR code?

A QR code is a type of barcode programmed with information that a camera-enabled smart phone can read. Originally introduced in Japan in 1994 as a tracking method for packages, QR codes have evolved into a diverse range of uses.

How does it work?

By far the best way to read QR codes is to use a smart phone with a barcode reader app (there are many in the app store or marketplace). But what if you don't have a smart phone?

If you don't have a smart phone, you will need at least a phone or a computer with a camera and an adequate zoom. Take a clear, crisp picture of the QR code. Then, email or text the picture to x@snpmy.com. You'll get an instant email or text back.

Once you send or scan the QR code you will get a link for the audio file through the app, text message, or email on your electronic device. Click the link and it will take you straight to the audio player on the website.

Introduction

Map of Africa



Map of Nigeria

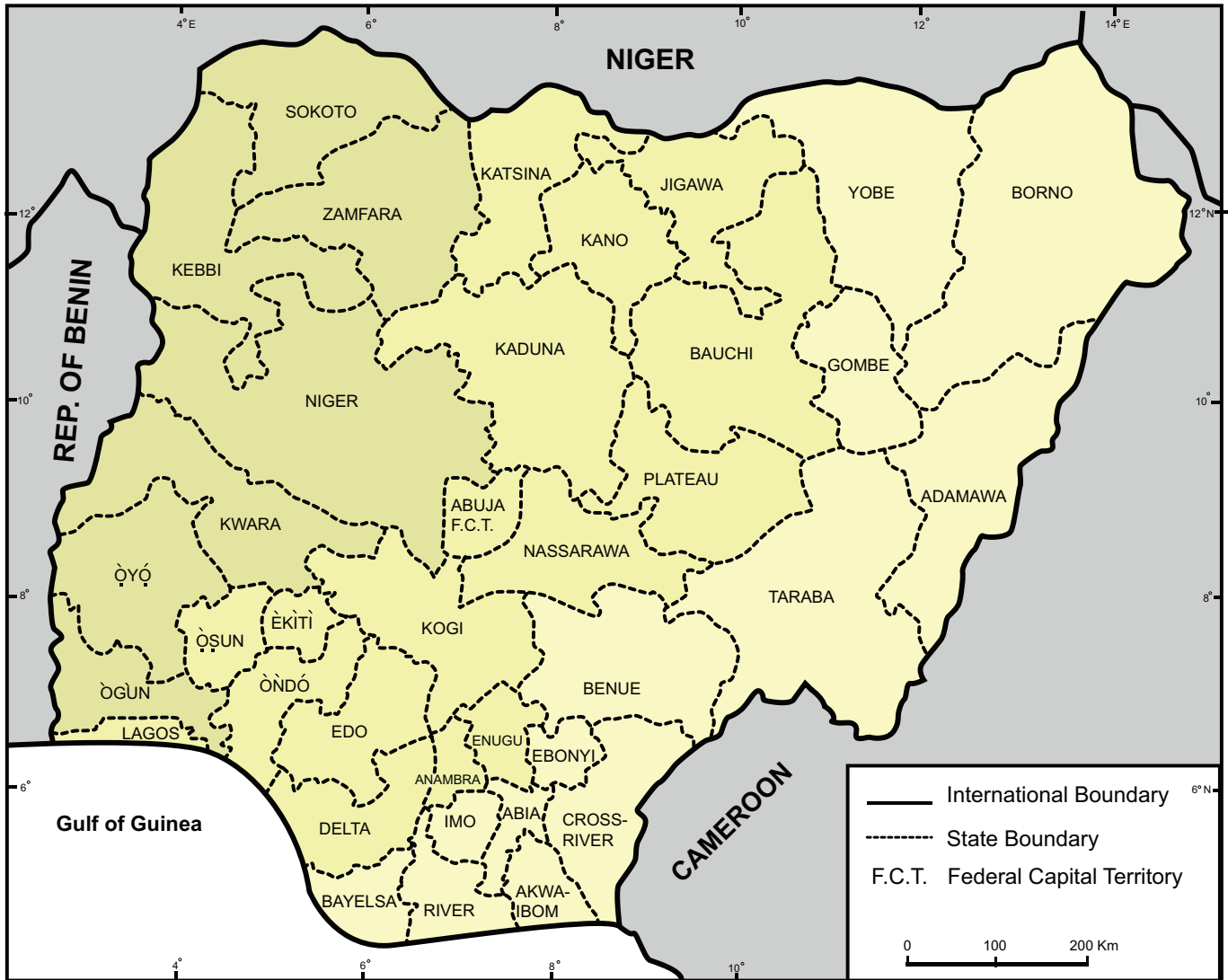


Fig Map of Nigeria Showing all the States
Máàpù Nàìjíríà tí ó ń ɣàfihàn gbogbo ìpínlè

Map Yorùbá Land (showing some Yorùbá cities)



Fig. Map of South-Western Nigeria Showing the Current Yoruba States

Map of Yorùbá World





Yorùbá Alphabets

Yorùbá language has **eighteen** consonants and **seven** oral vowels as found below:

IPA	Yorùbá Letters	Yorùbá Words	English Meanings	English Examples
[a]	a	àga	<i>chair</i>	as in 'apple'
[b]	b	bàtà	<i>shoe</i>	as in 'boy'
[d]	d	dùndún	<i>a type of drum</i>	as in 'dog'
[e]	e	ehoro	<i>rabbit</i>	as in 'eight'
[ɛ]	ẹ	ẹsin	<i>horse</i>	as in 'egg'
[f]	f	filà	<i>hat</i>	as in 'feather'
[g]	g	garawa	<i>bucket</i>	as in 'go'
[gb]	gb	gbágùúdá	<i>cassava</i>	pronounced [gb]
[h]	h	hanrun	<i>to snore</i>	as in 'hall'
[i]	i	igi	<i>tree</i>	as in 'igloo'
[dʒ]	j	jígí	<i>mirror</i>	as in 'jog'
[k]	k	kòkòrò	<i>key</i>	as in 'koala'
[l]	l	légbélègbé	<i>tadpole</i>	as in 'lie'
[m]	m	mánígòrò	<i>mango</i>	as in 'mom'
[n]	n	náírà	<i>nigerian money</i>	as in 'never'
[o]	o	ológbò	<i>cat</i>	as in 'oven'
[ɔ]	ọ	ọbọ	<i>monkey</i>	as in 'oil'
[kp]	p	pépéyẹ	<i>duck</i>	pronounced [kp]
[r]	r	ràkúnmí	<i>camel</i>	as in 'rise'
[s]	s	sálúbàtà	<i>sandal</i>	as in 'sun'
[ʃ]	ş	şíbí	<i>spoon</i>	as in 'shy'
[t]	t	tata	<i>grasshopper</i>	as in 'tie'
[u*]	u*	tú	<i>to untie</i>	as in 'true'
[w]	w	wárápá	<i>epilepsy</i>	as in 'water'
[j]	y	yànmùyánmù	<i>mosquito</i>	as in 'yes'

*No Standard Yorùbá language word starts with the vowel 'u'. However, in certain Yorùbá dialects such as the Èkìtì, and Ìjẹ̀sà dialects, a word can begin with 'u' as in *urọ* (a lie) and *uṣu* (yam) which is written in Standard Yorùbá as *irọ* and *iṣu*.

Vowels



Oral Vowels - Fáwẹ̀lì Àìránmúpè

There are seven oral vowels in Standard Yorùbá:

a	e	ẹ	i	o	ọ	u
---	---	---	---	---	---	---

Below are examples of the vowels with their English meanings.

IPA	Yorùbá Letters	Yorùbá Words	English Meanings	English Examples
[a]	a	ajá	<i>dog</i>	as in 'apple'
[e]	e	erin	<i>elephant</i>	as in 'day'
[ɛ]	ẹ	ẹyẹ	<i>bird</i>	as in 'egg'
[i]	i	imú	<i>nose</i>	as in 'ignore'
[o]	o	owó	<i>money</i>	as in 'open'
[ɔ]	ọ	ọwọ	<i>hand</i>	as in 'oil'
[u]	u	*ooru	<i>heat</i>	as in 'put'

*Remember that there is no Standard Yorùbá word that begins with the vowel 'u' except in some other Yorùbá dialects as mentioned earlier.



Nasal Vowels - Fáwẹ̀lì Àránmúpè

Yorùbá has five nasal vowels:

-an	-ẹ̀n	-in	-ọ̀n	-un
-----	------	-----	------	-----

an	as in 'Ìbàdàn'	<i>a city in Western Nigeria</i>
ẹ̀n	as in 'ìyẹ̀n'	<i>that one</i>
in	as in 'erin'	<i>elephant</i>
ọ̀n	as in 'ìbọ̀n'	<i>gun</i>
un	as in 'fun'	<i>to blow</i>

While there is a distinction between /-an/ and /-ọ̀n/ in Standard Yorùbá orthography, both are pronounced the same, i.e. [ǽ]. Therefore, the nasal vowels in words like àgbọ̀n [àgbǽ] *coconut* and ìran [ìrǽ] *generation* are pronounced the same, i.e. [ǽ], though they are orthographically different.

Consonants

Yorùbá language has eighteen consonants as found below:

b	d	f	g	gb	h	j	k	l
m	n	p	r	s	ṣ	t	w	y

Note that the English alphabets c, q, v, x, z do not exist in Yorùbá.



Consonants

IPA	Yorùbá Letters	Yorùbá Words	English Meanings	English Examples
[b]	b	bàtà	<i>shoe</i>	as in 'bag'
[d]	d	dùndú	<i>fried yam</i>	as in 'date'
[f]	f	filà	<i>hat</i>	as in 'foot'
[g]	g	igi	<i>tree</i>	as in 'gig'
[gb]	gb	gbogbo	<i>all</i>	N/A
[dʒ]	j	jòwọ	<i>please</i>	as in 'jaws'
[k]	k	kókọró	<i>key</i>	as in 'kitchen'
[l]	l	labalábá	<i>butterfly</i>	as in 'lollipop'
[m]	m	méjì	<i>two</i>	as in 'mouth'
[n]	n	nísisìnyí	<i>now</i>	as in 'near'
[kp]	p	pátápátá	<i>completely</i>	N/A
[r]	r	rìkísí	<i>conspiracy</i>	as in 'risky'
[s]	s	sálúbàtà	<i>sandal</i>	as in 'sun'
[ʃ]	ṣ	ṣíbí	<i>spoon</i>	as in 'shy'
[t]	t	tata	<i>grasshopper</i>	as in 'tea'
[w]	w	wàrà	<i>milk</i>	as in 'wheat'
[y]	y	yànmùyánmú	<i>mosquito</i>	as in 'yes'

The syllabic [m] and [n]

/m/ and */n/* are considered nasal consonants. However, they can act in capacity as syllabic nasals because they behave like vowels on which tones can be marked. In other words, they can stand on their own just like a syllable as found below:

Adéḥrelé	a/dé/ḥ/re/lé	<i>name of a person</i>
Bímbólá	Bí/m/bó/lá	<i>name of a person</i>
dùḥdú	dù/ḥ/dú	<i>fried yam</i>



Tones

Yorùbá language has three primary but contrastive tones that are marked as follows:

High	[/]	as in [bɪ́], <i>to give birth to</i>
Mid	[]	usually left unmarked as in [bi], <i>to ask</i>
Low	[\]	as in [bì], <i>to vomit</i>

However, there is also a down-stepped tone marked in the following in which a high tone is followed by a high tone and a low tone:

[/ /]	as in [akékòḥò], <i>a student</i>
	as in [ọ́lọpàá], <i>a police officer</i>

Tones can sometimes be marked on a nasal consonant as in the example below:

Mò ḥ ọ *I am going*

Tones distinguish words when they contrast in Yorùbá language as in the following examples:

eré	→	<i>play</i>
èrè	→	<i>gain, benefit</i>
ère	→	<i>carved, wooden image</i>
edé	→	<i>shrimp</i>
èdè	→	<i>language</i>

àṣà	→	<i>custom</i>
àṣá	→	<i>hawk, falcon</i>
owó	→	<i>money</i>
òwò	→	<i>trade</i>
ọwọ	→	<i>hand</i>
òwò	→	<i>respect, honor</i>

Titles in Yorùbá Culture

It is not uncommon in Yorùbá culture for people to have titles precede their names when they are being addressed. These titles can be in English or in Yorùbá. Some examples include: Lawyer Bísí Adéṣlá, Justice Bólá Adéḃísí, Engineer Dayò Ọlálékan, Chief Táyò Adélarí, Accountant Bádé Adélékè, Olorì Ṣadé Akíntáyọ, and Ọba Adélékè Adéṣlá

Adájọ	<i>Judge</i>
Agbejọrò	<i>Lawyer</i>
Alága	<i>Chairman (e.g of a meeting)</i>
Arábìnrin	<i>Mrs.</i>
Arákùnrin	<i>Master</i>
Dókítà	<i>Doctor (medical)</i>
Ọba	<i>King</i>
Ọgá	<i>Boss</i>
Ọgbéni	<i>Mr.</i>
Ọjògbọn	<i>Professor</i>
Olorì	<i>Queen</i>
Olóyè	<i>Chief</i>
Omidan	<i>Miss</i>

Ọ̀mọ̀wé	<i>Doctor of philosophy (Ph.D)</i>
Ààrẹ	<i>President (e.g of a club or school.)</i>

Yorùbá Names

Some Yorùbá names are gender specific while other names are gender neutral. Yorùbá people give names to a newborn baby based on the circumstances surrounding the birth of that baby. Meanings of Yorùbá names are discussed in Book II of this series.

Male	Female
Adékúnlé	Similólú
Ọ̀lásẹ̀ìndé	Fọ̀lášadé
Àbáyọ̀mí	Folúkẹ̀mí
Ọ̀ládàpọ̀	Olúwátómi
Olúgbénga	Mojísólá
Gbénró	Fadékẹ̀mí
Akíntúndé	Adérónkẹ̀
Şẹgun	Fọ̀lákẹ̀mí
Olúwadáre	Ìyábọ̀
Babátúndé	Yéwándé
Gbóyèga	Similólú
Kọ̀lápọ̀	Atinúkẹ̀

Neutral (Male or female)

Mobólájí	Adébísí
Abíòdún	Bùnmi
Adékóyè	Adébólá
Olúrẹmí	Modúpẹ
Olúfẹmi	Adéọlá
Adéşọlá	Ayòkúnlé
Olúşẹyẹ	Bùsọlá
Fẹyíşayọ	Bámidélé
Moyòsọlá	Ọláyínká
Bólájí	Títílọlá
Adétósìn	Abímbólá

Communication in Class

ẹ dákẹ ariwo!	<i>silence, be quiet!</i> (you pl.)
dákẹ ariwo!	<i>silence, be quiet!</i> (you sg.)
ẹ şí ìwée yín sí ojú ìwée	<i>open your text books to page..</i> (you pl.)
şí ìwéeè rẹ	<i>open your text book</i> (you sg.)
ẹ dìde!	<i>stand up!</i> (you pl.)
dìde	<i>stand up!</i> (you sg.)
ẹ pa ìwée yín dé	<i>close your books</i> (you pl.)
pa ìwéeè rẹ dé	<i>close your book</i> (you sg.)
ẹ túnun sọ	<i>repeat!</i> (you pl. or mark of respect)
túnun sọ	<i>repeat!</i> (you sg.)
ẹ jòwọ	<i>please!</i> (you pl.); mark of respect
jòwọ	<i>please!</i> (you sg.)

ẹ f'etí sílẹ!	<i>listen!</i> (you pl.)
fetísílẹ!	<i>listen!</i> (you sg.)
ẹ jókòó!	<i>sit down!</i> (you pl.)
jókòó!	<i>sit down!</i> (you sg.)
ẹ sọ ọ ní Yorùbá	<i>say it in Yorùbá</i> (you pl. or for respect)
sọ ọ ní Yorùbá	<i>say it in Yorùbá</i> (you sg.)
ẹ nawọ sókè	<i>raise your hand</i> (you pl.)
nawọ sókè	<i>raise your hand</i> (you sg.)
mo ní ìbéèrè	<i>I have a question</i>
báwo ni a ẹ̀ ń sọ wí (pé)...	<i>how do we say that...</i>
báwo ni a ẹ̀ ń sọ ____ ní Yorùbá	<i>how do we say ____ in Yorùbá?</i>
ẹ́ ọ́ yéé yín?	<i>do you (pl.) understand?</i>
bẹ̀ẹ̀ ni, ọ́ yé wa	<i>yes, we understand</i>
ẹ́ ọ́ yé ẹ?	<i>do you (sg.) understand?</i>
bẹ̀ẹ̀ ni, ọ́ yé mi	<i>yes, I understand</i>
ẹ sọ ọ tẹ̀lé mi	<i>repeat after me</i> (pl.)
sọ ọ tẹ̀lé mi	<i>repeat after me</i> (sg.)
kí ni ìtúmọ̀.....	<i>what is the meaning of...?</i>



Chapter 1 - Orí Kìíní | GREETINGS

OBJECTIVES:

In this chapter you will learn:

- How to greet people
- About Yorùbá verbs
- The use of negation 'kò'
- About Yorùbá pronouns
- The use of interrogatives 'Kí ni 'and 'Şé'

Àwọn ọ̀rọ̀ (Vocabulary)

Nouns	
àgbàdo	<i>corn</i>
aṣọ	<i>clothing</i>
bàbá	<i>father</i>
bọ̀fọ̀lù	<i>ball</i>
eré	<i>play</i>
ẹ̀mu	<i>palm wine</i>
ẹ̀yin	<i>egg</i>
Ìbàdàn	<i>a city in south western Nigeria</i>
ilé	<i>house</i>
ìrẹ̀sì	<i>rice</i>
kòdòkì	<i>Coke</i>
mọ̀ínmọ̀ín	<i>a meal made from black-eyed peas</i>
Ọ̀gbéni	<i>Mr.</i>
olùkọ	<i>teacher</i>
ọ̀mọ	<i>child</i>
orúkọ	<i>name</i>
owó	<i>money</i>
ọ̀bẹ	<i>stew</i>

Noun Phrases	
aagoo yín	<i>your clock/wristwatch</i>
a dúpẹ	<i>thank you</i>
aṣọ̀ rẹ	<i>your clothes</i>
bàbáa Fúnmi	<i>Fúnmi's father</i>
iléè rẹ	<i>his/her house</i>
ìwéeè mi	<i>my book</i>
o sẹ	<i>thank you</i>
ó tì	<i>no</i>
owóo wọn	<i>their money</i>
ọ̀jọ̀ ìbí	<i>birthday</i>
ọ̀kọ̀ọ̀ wa	<i>our vehicle</i>

Verbs	
gbá	<i>to kick</i>
fẹ	<i>to want</i>
gbé	<i>to live</i>
jẹun	<i>to eat</i>
kàwé	<i>to read a book</i>
mu	<i>to drink</i>
ní	<i>to have</i>

Verb Phrases	
báwo ni?	<i>how are you? / how are things?</i>

Conjunctions	
ṣúgbọ̀n	<i>but</i>
tàbí	<i>or</i>

Interrogatives	
kí ni?	<i>what?</i>
kí ni nńkan?	<i>how are things?</i>
ṣé àlàáfíà ni?	<i>how are you/ how are things?</i>
ṣé dáadáa ni?	<i>how are you? How are things?</i>
ṣé nńkan ní lọ?	<i>are things are going well?</i>
ṣé wà á jókòó?	<i>would you like to sit down?</i>

Other Expressions	
àlàáfíà ni	<i>fine/I am fine/ things are fine/peace</i>
dáadáa ni	<i>I am fine</i>
káàbọ̀ o	<i>you are welcome</i>
kó o kí wọn	<i>greet them (members of your family)</i>
mo kàn sáré wá kí ẹ ni	<i>I quickly came to say 'hi' to you</i>
ó rẹ mí díẹ	<i>I am a little tired</i>

Lesson 1 - Èkọ Kìfí: Ìkíni (Greetings)

Greeting people is an important aspect of Yorùbá culture. 'Kú' is an expression used for greetings by Yorùbá people regardless of the time of day. However, in order to express good night, Yorùbá people will rather say 'ó dààárò.' Some examples are found below:

A. Kú + time of the day:

kú + àárò	→	káàárò	<i>good morning</i>
kú + ọsán	→	káàsán	<i>good afternoon</i>
kú + ìrọlẹ	→	kúùrọlẹ	<i>good early evening</i>
kú + alẹ	→	káalẹ	<i>good evening</i>

B. Kú + weather:

kú + òtútù	→	kú òtútù	<i>a greeting said when the weather is cold</i>
kú + ọyẹ	→	kú ọyẹ	<i>a greeting for the Harmattan Season</i>
kú + òjò	→	kú òjò	<i>a greeting for the rainy season</i>
kú + ọgìnnìntìn	→	kú ọgìnnìntìn	<i>a greeting for damp weather</i>

C. Kú can also be used in other circumstances:

kú + işẹ	→	kúuşẹ	<i>a greeting said to someone working</i>
kú + ìjókòdó	→	kúùjókòdó	<i>a greeting said to someone seated</i>
kú + ìsinmi	→	kúùsinmi	<i>a greeting said to someone resting or to someone on Sunday</i>

D. 'Kú' is also used as a greeting during festivities such as New Year, Christmas, birthday, and anniversaries.

kú + ọdún	→	kú ọdún	<i>a greeting said to someone during festivities (for example, happy new year / birthday, merry Christmas)</i>
-----------	---	---------	--

When one is greeting an older person such as a father, mother, sister, brother, aunt, uncle, teacher or any other people that is older, one makes use of the honorific pronoun 'ẹ' to show respect. For example, to greet one's father or mother in the morning, one will say **Ẹ káàárò o, bàbá'** or **ẹ káàárò o màmá**. The response will be **káàárò o**. A girl kneels down, while a boy prostrates to greet the older ones. For a friend or a younger sibling, the response will also be **káàárò o**. Women address their husbands by using the name of one of their children. If a child's name is Tádé, the mother will address her husband as **Bàbáa Tádé**. The same principle applies when Tádé's mother will be addressed as **Màmáa Tádé**. But in westernized Yorùbá families, some wives address their husbands by their first names.

Times of the day

àárọ̀	from about 12:01a.m. to 11:59a.m.
ọ̀sán	from about noon to 4:59p.m.
ìrọ̀lẹ̀	from about 5:00p.m. to 6:59p.m.
alẹ̀	from about 7:00p.m. to 11:59p.m.

The middle of the night is referred to as **òru** but there is no greeting with the word **òru** in Standard Yorùbá. Therefore, Yorùbá people do not greet by saying ‘**Ẹ kú òru**’ unless something is going on at that time of night! Besides, who walks around in the middle of the night?

ÀṢÀ

The period between 12.01 am and 3 am to 4 am is usually considered **òru** because people are still sleeping. After 4 am, the greeting **káàárọ̀** or **Ẹ káàárọ̀** is used.




Ìsọ̀rọ̀ngbèsì (Dialogue)

1.

- Ẹ káàárọ̀ o, bàbá.

- Káàárọ̀ o, Tádé. Ẹ́ o sùn dáadáa?

- Bẹ̀ẹ̀ ni, mo sùn dáadáa. Ẹ́ ẹ́.



Tádé greets his father, Wálé, early in the morning.

2.

- Ẹ káàbò o, Màmá


- Kúulé O, Lọ́lá. Ẹ́ sé àlàáfíà ní?

- Àlàáfíà ní.

- Ẹ́gbọ̀nọ̀n rẹ́ ńkọ́?

- Wọ̀n wà nílé.

- Ó dáa o. Dìde.



A daughter greeting her mother

3.

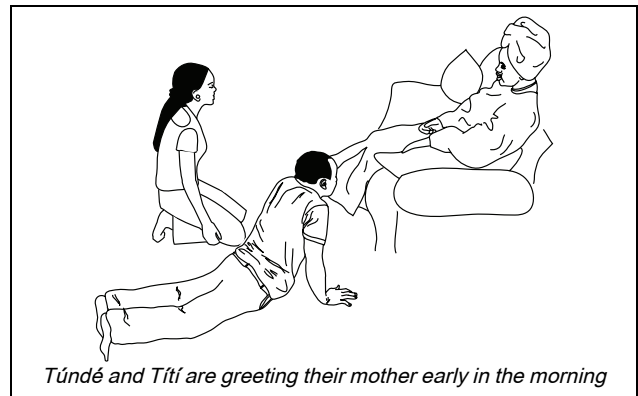
- Ẹ káàárò mà.

- Ẹ káàárò o. Ẹ́ sé dáadáa ní o?

- Dáadáa ní mà.

- Ẹ́ sé ẹ́ sùn dáadáa?

- Bẹ̀ẹ́ ní mà.



Túndé and Títí are greeting their mother early in the morning


4.

- Káàsán o, Fúnmi.

- Káàsán o, Ẹ́sadé. Ẹ́ sé dáadáa ní?

- A dúpẹ́. Ìwọ́ náà ńkọ́?

- A dúpẹ́ o.



Ẹ́sadé greets her friend, Fúnmi, at school in the afternoon.

5.

- Kí ni orúkọ̀ rẹ̀?

- Orúkọ̀ mi ni Olúfẹ̀mi.

- Kí ni orúkọ̀ bàbáà rẹ̀?


- Orúkọ̀ bàbáà mi ni Kúnlé Akínlàjà.

- Bá mi kí àwọn òbì rẹ̀ tí o bá délé,

- Mo gbọ̀ sà.

- Ó dàbò o, Olúfẹ̀mi.

- Ó dàbò sà.



A teacher, Mr. Adébólú, and a student, Olúfẹ̀mi, get to know each other on the first day of school.

6.


- Ẹ káàsán o, Màmáa Fúnmi.

- Ẹ káàsán o, Màmáa Şadé. Gbogbo ilé ñkọ̀?

- Dáadáa ni o. Bàbáa Fúnmi ñkọ̀?

- Wọn wà. Ẹ şé o. Ó dàbò o

- Ó dàbò o.



Şadé's mother and Fúnmi's mother greet each other at the market.

7.

- Ẹ káalẹ̀ mà.


- Káalẹ̀ o, Títí. Şé àlàáfíà ni?

- A dúpẹ̀ mà. Şé Şadé wà nílẹ̀?

- Rára o. Ó ti jáde.

- Ó dàárọ̀ mà.

- Ó dàárọ̀ o, Títí. Kílẹ̀ o.



Títí goes to visit her friend, Şadé. Şadé is not at home but her mother is.

Iṣẹ́ Ṣíṣe 1

Pèsè ìdáhún sí àwọn ọ̀rọ̀ wọ̀nyí.

Provide the appropriate response to the following.

1. Ṣé àlàáfíà ni? _____
2. Ṣé dáadáa ni? _____
3. Báwo ni? _____
4. Ilé ñkọ? _____
5. Kí ni orúkọ bàbáà rẹ? _____

Iṣẹ́ Ṣíṣe 2

Pèsè ìkíni sí àwọn ọ̀rọ̀ wọ̀nyí.

Provide the appropriate greeting to the following.

1. _____ ? Wọ̀n wà.
2. _____ ? A dúpẹ́.
3. _____ . Káàbọ́.
4. _____ . Ẹ káàárọ́.
5. _____ . Kúulé.

Iṣẹ́ Ẹ́ṣe 3

In pairs, let A greet B at the indicated time of the day and let B respond appropriately.

Bí àpẹẹrẹ:

Your son at 2pm

A: Kúule o, Akin.

B: E káàbò o, màamá.

1. Your father at 8pm.

A. _____

B. _____

2. Your friend at 1pm.

A. _____

B. _____

3. Your teacher at 9am.

A. _____

B. _____

4. Your friend's mother at 5pm.

A. _____

B. _____

5. Your mother at noon.

A. _____

B. _____

Iṣẹ́ Ẹ́ṣe 4

Pèsè ìbéèrè tí ó ba àwọn ìdáhùn wònyí mu.

Provide the question to each of the following.

1. Wọn wà.

2. Dáadáa ni.

3. Ó dàbò sà.

4. A dúpẹ.

5. Káàsán o.

6. Orúkọ̀ mi ni Jídé.

Iṣẹ́ Ṣíṣe 5

Wá àwọn ọ̀rọ̀ wọ̀nyí

Look for these words in this puzzle below. *Pay attention to the tones!*

àárò, ṣadé, ọ̀sán, àlàáfà, fúnmi, dáadáa, kúnlé, tútù, ọ̀yẹ́, ọ̀jò

à	a	ẹ	ṣ	n	s	t	a	í	m	u	k	f	ù	ọ̀
í	á	ọ̀	í	a	a	m	ọ̀	n	ẹ	f	n	u	y	t
ù	r	r	d	ẹ	d	y	á	t	ọ̀	n	ú	m	ó	i
m	ọ̀	è	ọ̀	t	é	é	j	ù	ó	í	l	n	ẹ	s
á	í	t	ẹ	n	í	y	ó	t	n	t	e	s	m	d
ó	ọ̀	m	a	j	t	n	k	ọ̀	ṣ	á	n	ẹ	ù	i
d	ẹ	ù	t	à	á	k	n	k	s	t	ó	m	n	e
á	á	ọ̀	o	ẹ	l	m	ú	ù	a	á	i	t	á	n
a	n	a	m	ù	á	à	l	n	t	f	n	ẹ	ó	a
d	ọ̀	t	d	i	f	m	á	l	l	n	ú	n	m	i
í	m	o	ù	á	i	ó	é	f	t	é	ó	ọ̀	á	í
ù	t	á	j	ó	a	f	á	m	í	ó	í	y	a	n
i	ọ̀	n	á	t	b	ù	b	e	y	à	m	ẹ	j	ò
í	t	ú	t	ù	j	m	á	ẹ	k	u	f	ù	y	j
t	á	m	í	ọ̀	o	ù	b	k	ó	j	ẹ	ó	o	ò

Lesson 2 - Èkọ́ Kejì: Verbs

There are different types of verbs in Standard Yorùbá. The simple structure of the following Yorùbá verbs is monosyllabic:

Verbs	
jẹ	<i>to eat</i>
kà	<i>to read</i>
ṣe	<i>to do</i>
fẹ	<i>to want</i>
ní	<i>to have</i>
wá	<i>to come</i>
lọ	<i>to go</i>
sùn	<i>to sleep</i>
jó	<i>to dance</i>
fò	<i>to jump</i>
rà	<i>to buy</i>
tà	<i>to sell</i>
mu	<i>to drink</i>
sè	<i>to cook</i>
gbé	<i>to carry</i>
rìn	<i>to walk</i>
Olú n jẹ iṣu	<i>Olu is eating yam</i>
Bàbá n sùn	<i>Father is sleeping</i>
Mò n lọ	<i>I am leaving/going</i>
Adé n mu omi	<i>Adé is drinking water</i>

However, there are verb-nominal combinations that behave like verbs. Some can be split without affecting the meaning.

Examples of splittable verb-nominals include:

A		B	
rẹ̀rìnín	←	rín ẹ̀rín	<i>to laugh</i>
sunkún	←	sun ẹ̀kún	<i>to cry</i>
jagun	←	ja ogun	<i>to fight a war</i>
sáré	←	sá eré	<i>to run</i>
gégi	←	gé igi	<i>to cut a tree</i>
ṣọ̀nmi	←	ṣọ̀n omi	<i>to fetch water</i>
kólé	←	kọ̀ ilé	<i>to build a house</i>
gbálẹ̀	←	gbá ilẹ̀	<i>to sweep the floor</i>
sọ̀rọ̀	←	sọ̀ ọ̀rọ̀	<i>to say a word (speak)</i>
kọ̀rin	←	kọ̀ orin	<i>to sing a song (sing)</i>

Not all verb-nominals are splittable. The examples below in column B are ungrammatical:

A (correct)		B (incorrect)
tọ̀jú	<i>take care of</i>	tọ̀ ojú
dìde	<i>to stand</i>	dì ìde
dúró	<i>stop wait</i>	dú aró
jókòó	<i>sit</i>	jọ̀ ìkó

A verb can be followed by another verb. An example of this is **fẹ̀** 'to want' or 'to wish'.

Àwa fẹ̀ jẹ̀ ẹ̀yin.

We want to eat eggs.

Èyin fẹ̀ fọ̀ aṣọ̀.

You want to wash clothes.

Fẹ̀ can also be used in an interrogative sentence.

For example:

Ṣé ìwọ̀ fẹ̀ fọ̀ aṣọ̀?

Do you want to wash clothes?

Bẹ̀ẹ̀ ni, èmi fẹ̀ fọ̀ aṣọ̀.

Yes, I want to wash clothes.

Ṣé Kóyè fẹ̀ sùn?

Does Kóyè want to sleep?

Bẹ̀ẹ̀ ni, Kóyè fẹ̀ sùn.

Yes, Kóyè wants to sleep.

The verb **fẹ̀rà̀n** ‘to like’, ‘to love’

Mo fẹ̀rà̀n ajá
Olú fẹ̀rà̀n ọ̀mọ̀dẹ̀

I like dogs.
Olú loves children.

Negation of Verbs

Negation of verbs using ‘kò’

One way to negate a verb in a sentence is to precede the verb with the negator ‘kò’.

Olú n jẹ̀ iyán
Olú kò jẹ̀ iyán

Olú is eating pounded yam
Olú is not eating pounded yam

Wálé n rẹ̀rìnín
Wálé kò rẹ̀rìnín

Wálé is laughing
Wálé is not laughing

Mo fẹ̀ jẹ̀ búrẹ̀dì
N kò fẹ̀ jẹ̀ búrẹ̀dì

I want to eat bread
I do not want to eat bread

Bọ́lá n mu omi
Bọ́lá kò mu omi

Bọ́lá is drinking water
Bọ́lá is not drinking water

Jòkẹ̀ n di irunun Dúpẹ̀
Jòkẹ̀ kò di irunun Dúpẹ̀

Jòkẹ̀ is weaving Dúpẹ̀'s hair
Jòkẹ̀ is not weaving Dúpẹ̀'s hair

Màmá n se ìrẹ̀sì
Màmá kò se ìrẹ̀sì

Mother is cooking rice
Mother is not cooking rice

Iṣẹ́ Ṣíṣe 1

Tún àwọn gbólóhùn wọnyí kọ ní òdì.

Turn the following sentences into negative.

1. Bádé n ka ìwé.

2. Wọ́n n jẹ̀ ìrẹ̀sì.

3. Àwa n fọ aṣọ.

4. Mo n gbin àgbàdo.

5. Èyin n jẹ ẹyin.

6. Àwọn n ta iṣu.

7. Mo fẹ ra àgbàdo.

8. Àwa jẹ ọrẹ.

9. Ò n sùn.

10. Ó fẹ jẹun.

Iṣẹ́ Ṣíṣe 2

Dáhùn àwọn ìbéèrè wọnyí ní òdì.

Respond to the following questions in the negative.

1. Ṣé Títí fẹ sùn?

2. Ṣé Jídé n ta iṣu?

3. Ṣé wọ́n fẹ jẹ ẹyin?

4. Ṣé àwa n jó?

5. Ṣé Bádé n fẹ owó?

Lesson 3 - Èkọ Kẹta: Subject Pronouns

There are two types of subject pronouns in Yorùbá: emphatic and regular.

Regular Pronouns

Singular			Plural		
1 st pers.	Mo	<i>I</i>	1 st pers.	A	<i>We</i>
2 nd pers.	O	<i>You</i>	2 nd pers.	ì	<i>You</i>
3 rd pers.	Ó	<i>She/He/It</i>	3 rd pers.	Wòn	<i>They</i>

Note that the vowels in the 3rd person singular and plural take a high tone.

Note that in each of these pronouns, the first vowel is marked with a low tone.

Yorùbá, however, has a second set of pronouns referred to as the emphatic pronouns:

Emphatic Pronouns

Singular			Plural		
1 st pers.	Èmi	<i>I</i>	1 st pers.	Àwa	<i>We</i>
2 nd pers.	Ìwọ	<i>You</i>	2 nd pers.	Èyin	<i>You</i>
3 rd pers.	Òun	<i>She/He/It</i>	3 rd pers.	Àwọn	<i>They</i>

Emphatic and regular pronouns can be used interchangeably in many situations, though not in all situations. For example, the following are used interchangeably when using the progressive marker **ń (-ing)**:

Èmi ń lọ / Mò ń lọ	<i>I am going</i>
Àwa ń jẹun / À ń jẹun	<i>We are eating</i>
Èyin ń sùn / È ń sùn	<i>You (pl) are sleeping</i>
Òun ń şeré / Ó ń şeré	<i>She/he/it is playing</i>

Below, the expressions in column A below are grammatically correct, while the expressions in column B are incorrect:

A (correct)		B (incorrect)	
Èmi ńkọ?	<i>How about me?</i>	Mo ńkọ	
Ìwọ tàbí èmi	<i>You or I</i>	O tàbí ìwọ	
Àwọn àti èyin	<i>They and you (pl.)</i>	Wọn àti èyin	

The Honorific Pronoun / ẹ /

Respect for elders is highly appreciated and strongly encouraged in Yorùbá culture. In fact, it is an integral part of the culture. As a result, when you greet an elderly person, you use the regular pronoun of respect 'ẹ' followed by the greeting:

ẹ káàbọ
ẹ kúulẹ

*a greeting to welcome someone older than you
a response to 'ẹ káàbọ'. It is said to someone
(older than you) that one finds at home when
one returns home.*

The Honorific Pronoun 'wọ̀n'

Wọ̀n is another regular pronoun of respect in Yorùba. For example, when you are asked how your mother or father is doing, you respond '**wọ̀n wà**' (he/she is doing fine), even though **wọ̀n** is a 3rd person plural subject pronoun.

A: Awọ̀n àbúrò ẹ̀ níkọ̀?

How are your younger siblings?

B: Wọ̀n wà.

They are fine.

A: Bàbáà ẹ̀ níkọ̀?

How is your father?

B: Wọ̀n wà.

He is fine.

The progressive marker 'ń'

The progressive marker 'ń' is used to express a continuous or an on-going action. It is similar in use to the English **-ing**. However, in Yorùbá, it occurs before the verb. If it is omitted following the noun or pronoun subject, that verb then indicates 'past.'

Hence:

Èmi ń lọ

I am going

Mò ń lọ

I am going

Whereas:

Èmí lọ

I went

Mo lọ

I went

Iṣẹ́ Ṣíṣe 1

Dáhùn àwọn ìbèèrè wọnyí ní èkúnréré.

Answer the following questions in complete sentences.

Bí àpẹẹrẹ:

Kí ni Wálé n ẹ? (eré)

Wale n ẹ eré.

1. Kí ni Bòdé n ẹ? (ọjọ ìbí)

2. Kí ni mà máà n sè? (ọbẹ ọdún)

3. Kí ni bà báà n tà? (aṣọ)

4. Kí ni ìwọ n ẹ? (kàwé)

5. Kí ni wọ n ẹ? (jẹun)

Iṣẹ́ Ṣíṣe 2

Replace the words in bold with regular pronouns.

Bí àpẹẹrẹ:

Ẹyin n gbé ní Austin. Ẹ n gbé ní Austin.

1. Ẹmi àti àwọn fẹ jẹun. _____

2. Bàbáa Jíde n gbé ní Ikòlé-Èkìtì. _____

3. Olú n ṣíṣe ní Òdè-Èkìtì. _____

4. Ìwọ n gbé ni Adó-Èkìtì. _____

5. Mà máa Wọnú fẹ mu ẹmu. _____

Iṣẹ Ṣíṣe 3

Replace the words in bold with emphatic pronouns.

Bí àpẹẹrẹ:

Wọ̀n ní fọ aṣọ. **Àwọ̀n** ní fọ aṣọ. _____

1. **Mo** tàbí Adé ní lọ sí ojà. _____
2. **A** pẹ̀lu Tòsìn fẹ́ gbá bọ̀lù. _____
3. Túnjí àti **ó** ní fẹ́ ọmọ _____
4. **Ẹ** àti **a** jẹ́ ọ̀rẹ́ _____
5. Kẹ̀mi tàbí **o** ní gbé ní Houston. _____

Iṣẹ Ṣíṣe 4

Replace the regular pronoun in bold with an emphatic pronoun.

Bí àpẹẹrẹ:

A fẹ́ lọ sí ojà.

Àwa fẹ́ lọ sí ojà. _____

1. **Wọ̀n** ní ta iṣu

2. **Mò** ní se ìrẹ̀sì

3. **Ó** fẹ́ ra àgbàdo

4. **O** ní owó

5. **Ẹ** fẹ́ se mọ́ínmọ́ín

Lesson 4 - Èkọ Kẹrin: Interrogatives 'Kí ni?' and 'Şé?'

'Kí ni' (*what*) and 'Şé' (*do/does*) are two forms of Yorùbá interrogatives. They are used in the following examples:

Q:	Kí ni o fẹ?	<i>What do you (sg.) want?</i>
R:	Mo fẹ owó.	<i>I want money.</i>
Q:	Kí ni orúkọẹ rẹ?	<i>What is your (sg.) name?</i>
R:	Orúkọẹ mi ni Bádé Adéléké.	<i>My name is Bádé Adéléké.</i>
Q:	Şé wọn fẹ owó?	<i>Do they want money?</i>
R:	Bẹẹ ni, wọn fẹ owó.	<i>Yes, they want money.</i>
Q:	Şé o fẹ jẹun?	<i>Do you want to eat?</i>
R:	Bẹẹ ni, mo fẹ jẹun.	<i>Yes, I want to eat.</i>

Iṣẹ Ṣíṣe 1

Dáhùn àwọn ìbéèrè wọnyí ní èkúnrẹrẹ.

Answer the following questions in complete sentences.

Bí àpẹẹrẹ:

Kí ni wọn n kà? (ìwé)

Wọn n ka ìwé. _____

1. Kí ni a fẹ jẹ? (oúnjẹ)

2. Kí ni wọn n kọ? (ìwé)

3. Kí ni èyin n tà? (ìrẹ̀sì) (in conversational context)*

4. Kí ni Olú n fẹ? (owó)

5. Kí ni ìwọ ní? (ilé)? (in conversational context)*

6. Kí ni ìwọ àti òun n fẹ? (omọ)

7. Kí ni àwa àti èyin ní? (àlàáfíà)

8. Ṣé ó n fẹ owó?

Bẹẹ ni, _____

9. Ṣé ò n fẹ owó? (in conversational context)*

Bẹẹ ni, _____

10. Ṣé wọn n fẹ kòòkì?

Bẹẹ ni, _____

* Conversational context implies that you are engaged in a conversation. Therefore, you respond accordingly.

Iṣẹ́ Ṣíṣe 2

Respond to the following questions in conversational context using a regular subject pronoun.

Bí àpẹẹrẹ:

Ṣé ìwọ fẹràn ìrẹ̀sì?

Bẹ̀ẹ̀ ni, mo fẹràn ìrẹ̀sì.

1. Ṣé ìwọ n gbé ní Ilé-Ifẹ̀?

Bẹ̀ẹ̀ ni, _____ n gbé ní Ilé-Ifẹ̀.

2. Ṣé bàbáà rẹ̀ ní owó?

Bẹ̀ẹ̀ ni, _____ ní owó.

3. Ṣé Kóyè fẹ̀ jẹ̀ ìrẹ̀sì?

Bẹ̀ẹ̀ ni, _____ fẹ̀ jẹ̀ ìrẹ̀sì.

4. Ṣé bàbá àti màamáà rẹ̀ ní ilé?

Bẹ̀ẹ̀ ni, _____ ní ilé.

5. Ṣé Bùnmi ni ọ̀kọ̀?

Bẹ̀ẹ̀ ni, _____ ní ọ̀kọ̀.

Iṣẹ́ Ṣíṣe 3

In pairs, ask your friend the following questions. Let your friend respond. Then take turns.

1. Kí ni ò n rà? _____

2. Kí ni o fẹ̀? _____

3. Kí ni ò n sè? _____

4. Kí ni bàbá àti màamáà rẹ̀ fẹ̀ràn? _____

5. Kí ni màamáà rẹ̀ n fẹ̀? _____

Iṣẹ Ẹ́ṣe 4

Parí àwọn gbólóhùn wọnyí.

Complete the following sentences.

1. Wálé fẹ jẹ ìrẹ̀sì, ó sì fẹ _____ omi.

- a. jẹ
- b. mu
- c. wẹ
- d. se

2. Túndé fẹ _____ sí ibí yíí.

- a. rí
- b. ní
- c. wá
- d. mú

3. Títí fẹ _____ sí orí bẹ̀ẹ̀dì.

- a. sùn
- b. wà
- c. wá
- d. lé

4. Bàbáa Jídé fẹ _____ bàtà fún Jídé.

- a. lọ
- b. ra
- c. gé
- d. tà

5. Kúnlé fẹ _____ sí orí àga.

- a. jó ìkó
- b. jókòó
- c. òdè
- d. gbé

Iṣẹ́ Ẹ́ṣe 5

In pairs, ask your partner in class what his/her father wants in life, followed by what the partner wants in life. Write down what your partner's father wants in life, and what you want in life. Then take turns.

Iṣẹ́ Ẹ́ṣe 6

Let one student ask the teacher what the teacher wants in life. That student should report to the rest of the class what the teacher said h/she wants in life.

Iṣẹ́ Ẹ́ṣe 7

In class, students work in pairs to create dialogues using the verbs **fẹ́, ní, sẹ̀, tà, kà** and **kọ** with the interrogative forms **ṣé** and **kí ní**. Do these first orally and then in written form.



Chapter 2 - Orí Kejì | MY CLASSROOM

OBJECTIVES:

In this chapter you will learn:

- About possessive pronouns
- How to use the plural marker
- About classroom objects
- How to count from 0-40

Àwọn ọ̀rọ̀ (Vocabulary)

Nouns	
àga	<i>chair</i>
àjà	<i>ceiling</i>
àpẹ̀ẹ̀rẹ̀	<i>example</i>
àròpò	<i>the sum of</i>
àwòrán	<i>picture</i>
ẹ̀fun-ìkòwé, ẹ̀ṣòkì	<i>chalk</i>
fàìlì	<i>file</i>
fèrèsé	<i>window</i>
fídíò	<i>video</i>
gbólóhùn	<i>sentence</i>
ìdánwò	<i>exam</i>
ilé	<i>house</i>
ilẹ̀kùn	<i>door</i>
iná	<i>light</i>
ìrésà, ìpàwéré	<i>eraser</i>
ìsìrò	<i>mathematics</i>
ìwé-ìkòwé	<i>notebook</i>
ìwée gírámà	<i>grammar book</i>
ìwé-ìtumò	<i>dictionary</i>
kífibọ̀dù, àṭẹ̀-ìtẹ̀wé	<i>keyboard</i>
kòh̀pútà, ẹ̀rọ ayára-bí-àṣá	<i>computer</i>
lọ̀pọ̀lọ̀pọ̀	<i>very much</i>
máòsì	<i>mouse</i>
mọ̀nítọ̀	<i>monitor</i>
ǹhkan	<i>something</i>
nọ̀h̀bà	<i>number</i>
ògiri	<i>wall</i>
ọ̀jọ̀gbọ̀n	<i>a professor</i>
ọ̀la	<i>tomorrow</i>
ọ̀lọ̀pàá	<i>police</i>
olùwà	<i>subject</i>

pàjáwìrì	<i>emergency</i>
panápaná	<i>fire fighter</i>
pátákó-ìkòwé	<i>chalkboard</i>
pẹ̀ẹ̀nì	<i>pen</i>
pẹ̀ńsùlù	<i>pencil</i>
rára	<i>no</i>
rúlà, ìfàlà	<i>ruler</i>
síídì, àwo-mọ́ńbẹ	<i>CD</i>
tábìlì	<i>table</i>
tábìlì ọmọ ilé-ẹ̀kọ̀, tábìlì ìkòwé	<i>desk</i>
tẹ̀lífòńù	<i>telephone</i>
tẹ̀lífíṣàń, ẹ̀rọ mọ́hùn-máwòrán	<i>television</i>
yàrá-ìkẹ̀kọ̀, kíláàsì	<i>classroom</i>
yunifásítì	<i>University</i>

Noun Phrases

akẹ̀kọ̀ọ̀ ọ̀bìnrin	<i>a female student</i>
akẹ̀kọ̀ọ̀ ọ̀kùnrin	<i>a male student</i>
apẹ̀rẹ̀ ìdalẹ̀nùsì	<i>waste basket</i>
bébà àjáko	<i>piece of paper</i>
fẹ̀rẹ̀sé alárábarà	<i>window with designed</i>
gbogboo yín	<i>all of you</i>
ìlẹ̀kùn alárábarà	<i>door with design</i>
iná ìlẹ̀tíríńkì	<i>electric light</i>
máàpù àgbáyé	<i>world map</i>

Verbs

túwò, yẹ̀wò	<i>to examine, to check</i>
yangàn	<i>boast of</i>

Verb Phrases

gba ìṣìrò	<i>get maths right</i>
mú ìwé ìṣìrò yín jáde	<i>bring out your math books</i>
ṣe ìṣìrò kíńí	<i>solve the first math problem</i>
tó tẹ̀lé ìyẹn	<i>that follows (that one)</i>

Interrogatives

şégba ìşiròò rẹ̀?	<i>didget the math problem right?</i>
şé gbà á?	<i>did get it right?</i>

Other Expressions

ẹ̀ dákẹ̀ ariwo	<i>(You all) be quiet</i>
ẹ̀ şí ìwé yín sí ojú-ìwé	<i>open your books to</i>
o gba ... rẹ̀ şámúşámú	<i>you got your ... exactly right</i>
ojú-ìwé karùnúnlélógbòn	<i>page 35</i>
o káre!	<i>good job</i>
ó ku ẹ̀şàńń	<i>nine is left</i>
ó yẹ̀ kí á tun ìşiròò wa wò	<i>we need to review our math</i>
ọ̀la ni ojọ̀ ìdánwò	<i>tomorrow is exam day</i>
yọńínú	<i>take.....away from</i>

Lesson 1 - Èkọ̀ Kìíńí

Possessive Pronouns

Singular			Plural		
1 st pers.	mi	<i>my</i>	1 st pers.	Wa	<i>our</i>
2 nd pers.	rẹ̀/ẹ	<i>your</i>	2 nd pers.	Yín	<i>your</i>
3 rd pers.	rẹ̀/ẹ	<i>hers, his, its</i>	3 rd pers.	Wọ̀n	<i>their</i>

ìwéè mi	<i>my book</i>
ilée wọ̀n	<i>their house</i>
ojúu wa	<i>our eyes</i>
ìyàwóò rẹ̀	<i>his wife</i>
ìwàa yín	<i>your (sg./pl.) behavior</i>
màmàà rẹ̀	<i>your (sg.) mother</i>

Wọ̀n and **yín** can also be used as pronouns of respect. Status, apart from old age, demands respect in Yorùbá society. These pronouns are, therefore, used for people like doctors, judges, professors, one's boss, one's father, mother, uncle, or aunt, etc. For example, when you want to ask someone a professor's name, i.e. 'What is his/her name?' You say 'kí ni orúkọ̀ **wọ̀n**?' If the Professor's name is Àládé), you respond: Orúkọ̀ **wọ̀n** ni Ọ̀jọ̀gbọ̀n Àládé (His/her name is Professor Àládé).

Recall the emphatic pronouns below that you learned in Chapter 1 lesson 3, and compare them to the possessive pronouns above:

Emphatic Pronouns

Singular			Plural		
1 st pers.	èmi	<i>I</i>	1 st pers.	Àwa	<i>we</i>
2 nd pers.	ìwọ	<i>you</i>	2 nd pers.	ẹ̀yin	<i>you</i>
3 rd pers.	òun	<i>she, he, it</i>	3 rd pers.	àwọ̀n	<i>they</i>

To form the possessive pronouns, the vowels at the beginning of the subject pronouns drop in the 1st person singular **èmi**, 1st person plural **àwa**, and in the 3rd person plural **àwọ̀n**.

Iṣẹ́ Ṣíṣe 1

Fi arópò orúkọ ìní rópò ọ̀rọ̀ tí a kọ̀ gòdògbò.

Replace the words in bold with possessive pronouns.

Bí àpẹ̀pẹ̀:

Orúkọ **èmi** àti **Túnde**.

Orúkọ **wa**.

1. Bàbá **ìwọ** àti **Kẹmi**. (in conversational context)

2. **Ìwé** **ìwọ** (not in conversational context).

3. **Ilé-ìwé** **Àlíná**.

4. **Ilée** **bàbá** àti **màmáà** mi.

5. **Ìwé** **èmi** àti **ìwọ**.

Ìṣẹ́ Ṣíṣe 2

Lo arópò orúkọ ìní tó tònà.
Use a possessive pronoun.

Bí àpẹẹrẹ:

Bàbáa Túndé = Bàbáa rẹ

1. Bàbá àti màmáa Títí

2. Ègbọ̀nọ̀n Jídé

3. Àbúróò Títí àti Wálé

4. Àbúróò bàbáa Wálé

5. Màmá èmi àti ìwọ

6. Ìwé ìwọ (conversational context)

7. Pẹ̀ńsùlù èyin (not in conversational context)

8. Kíláàsì àwa àti èyin

9. Ìwée Jídé àti Títí

10. Bébà ìwọ (conversational context)

Iṣẹ Ẹíṣe 3

Dí àwọn àláfó wònyí pèlú àwọn ọ̀rọ̀ tí wọn bá wọn mu. Rí wí pé àwọn ọ̀rọ̀ náà ẹ̀ déédé pèlú àwọn olùwà inú gbólóhùn náà.

Use a possessive pronoun to fill in the space below. Let the pronoun correspond to the subject of the sentence or phrase.

1. Olú fẹ̀ràn bàbáa _____, ẹ̀gbọ̀n kò fẹ̀ràn ìyáa _____.
2. Èmí fẹ̀ràn olùkọ̀ _____, ẹ̀gbọ̀n Adé kò fẹ̀ràn olùkọ̀ _____.
3. Ó fẹ̀ràn ajáa _____, èmi fẹ̀ràn ológbò _____.
4. Àwọn ọ̀bí Olú fẹ̀ràn àwọn ọ̀mọ̀ _____, ẹ̀gbọ̀n wọn kò fẹ̀ràn ìdòtí nínú ilé _____.
5. O fẹ̀ràn ajáa _____, ẹ̀gbọ̀n Olú kò fẹ̀ràn iṣẹ́ _____.

Lesson 2 - Èkọ Kejì

The Plural marker 'àwọ̀n'

'Àwọ̀n' is a plural marker that is placed before the noun. For example:

- | | |
|----------------------------------|----------------------------------|
| 1. Mo ri àwọ̀n obìnrin náà lánàá | <i>I saw the women yesterday</i> |
| 2. Àwọ̀n ilé náà n jọ́. | <i>The houses are burning</i> |
| 3. Àwọ̀n ọ̀kúnrin máa n dé filà | <i>Men do wear hats</i> |

Compare:

- | | |
|-----------------------------|----------------------------------|
| 1b. Mo ri obìnrin náà lánàá | <i>I saw the woman yesterday</i> |
| 2b. Ilé náà n jọ́. | <i>The house is burning.</i> |

However, the use of **àwọ̀n** is sometimes redundant and therefore does not necessarily have to be used. For example:

- | | |
|-------------------------|-------------------------------|
| 4. Obìnrin kì í dé filà | <i>Women do not wear hats</i> |
| 5. Ọ̀mọ̀dé kì í sùn | <i>Children don't sleep</i> |

In 4 and 5, the subjects do not have to be preceded by 'àwọ̀n' to indicate plurality.

We should, however note that **àwọ̀n** can be singular when used honorifically--as a mark of respect as for example ' **àwọ̀n bàbáà mi ní kí n kí i yín** ' *my father asked me to say 'hi' to you.*

More examples:

Àwọ̀n ilé	<i>Houses</i>
Àwọ̀n òbí	<i>Parents</i>
Àwọ̀n ọ̀mọ̀dé	<i>Children</i>
Àwọ̀n ilée wọ̀n	<i>their houses</i>
Ilée wọ̀n	<i>their house</i>
Àwọ̀n aráà mi	<i>my people</i>
Ilé òbî mi	<i>my parent's house</i>
Ilé àwọ̀n òbî mi	<i>my parents' house</i>
Àwọ̀n ilé àwọ̀n òbî mi	<i>the houses of my parents</i>
Mo fẹ̀rà̀n àwọ̀n ọ̀mọ̀dé	<i>I love children</i>

Iṣẹ́ Ṣíṣe 1

Kọ àwọn gbólóhùn wọnyí ní Yorùbá. Lo ‘àwọn’ ni ibi tí ó bá yẹ.

Write the sentences below in Yorùbá using the plural marker where necessary.

1. I like her father’s books.
2. My hands are clean.
3. I love children.
4. My parent’s house is in Austin.
5. I want to buy four books.

Iṣẹ́ Ṣíṣe 2

Fi àrọ̀pò orúkọ tó bá yẹ dí àwọn àláfọ wọnyí.

Fill out the spaces below with appropriate pronouns.

Nígbà tí _____ délé, _____ òbìni _____ bi _____ pé níbo
ni _____ tí ní bọ. _____ pinnu láti sọ òtítọ́ fún _____.
_____ sọ fún wọn pé ọ̀dọ̀ ọ̀rẹ̀ẹ̀ _____ ni _____ tí ní bọ.

Lesson 3 - Èkọ Kẹta: Nínú Kílààsì (*In the Classroom*)



Ọrọ àdásọ (*Monologue*)

Kílààsì mi (*My classroom*)

Orúkọ mi ni Wálé. Mo jẹ akẹkọ ní Yunifásítì ti Texas ní Austin. Mo fẹràn ilé-ìwèè mi gan-an ni nítorí pé gbogbo ohun tí ó lè mú kí èkọ rọ ènìyàn lórùn ni ó wà níbẹ̀ àgàgà nínú kílààsì mi.

Oríṣíríṣi nṣkan ni ó wà nínú kílààsì mi. Láraa wọ́n ni àga, tábíì, àwòrán, kòhnpútà, mọ́nítò, máòsì, kífọ̀ọ̀dù, ìwé atúmọ̀-èdè, pẹ̀ẹ̀nì, pẹ̀ńsùlù, rúlà, ìrèsà, fídíò, sídíì, fáìlì, máàpù àgbáyé, sọ̀òkì, pátákó-ìkọ̀wé àti bẹ̀ẹ̀ bẹ̀ẹ̀ lọ.

Léyìn èyí, a tún lè rí àwọ́n nṣkan mìíràn tí wọ́n mú kílààsì mi yàtò sí kílààsì mìíràn ni Yunifásítì bíi ìlẹ̀kùn alárábarà, fẹ̀rèsé alárábarà, iná ìlẹ̀tíríńkì, àjà, apẹ̀rẹ̀-ìdalẹ̀nùsì àti bẹ̀ẹ̀ bẹ̀ẹ̀ lọ.

Mo fẹràn ilé-ìwèè mi lópòlópò. Mo sì máa ń fi í yangàn láàárín àwọ́n ọ̀rẹ̀ẹ̀ mi nítorí pé náánní náànnì náánní, ohun a ní là á náánní bí ọ̀mọ̀ aṣẹ̀gítà ẹ̀ ń náánní ẹ̀po igi.

Iṣẹ́ Ẹ́ṣe 1

Dáhùn àwọ́n ìbẹ̀èrè wọ́nyí.

Respond to the following questions.

	Òótọ̀ ní	Òótọ̀ kọ
1. Ọ̀ṣìṣẹ̀ ní Wálé ní Yunifásítì ti Texas ní Austin.	<input type="checkbox"/>	<input type="checkbox"/>
2. Wálé fẹ̀ràn kílààsì rẹ̀.	<input type="checkbox"/>	<input type="checkbox"/>
3. Fááànú wà ní kílààsì Wálé.	<input type="checkbox"/>	<input type="checkbox"/>
4. Wálé máa ń fi ilé-ìwé rẹ̀ yangàn.	<input type="checkbox"/>	<input type="checkbox"/>
5. Wálé máa kúrò ní ilé-ìwé rẹ̀ nítorí pé kò fẹ̀ràn ilé-ìwé rẹ̀.	<input type="checkbox"/>	<input type="checkbox"/>

Prepositions

Preposition of location is one of the grammatical classes in Yorùbá. 'Ní' combines with the following to form prepositions.

For example:

Ní + abẹ́	→	lábẹ́	<i>under</i>
Ní + iwájú	→	níwájú	<i>in front of</i>
Ní + ẹ̀yìn	→	lẹ̀yìn	<i>behind</i>
Ní + àárín	→	láàárín	<i>in between / in the middle of</i>
Ní + inú	→	nínú	<i>inside</i>
Ní + ẹ̀gbẹ́	→	lẹ̀gbẹ́	<i>beside</i>
Ní + orí	→	lórí	<i>on top of</i>


These prepositions do not require ní:

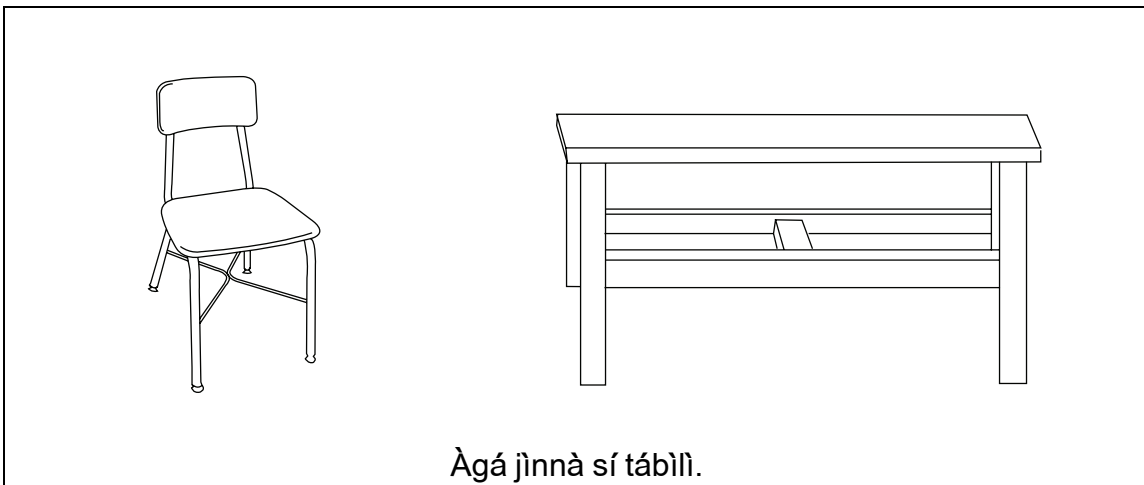
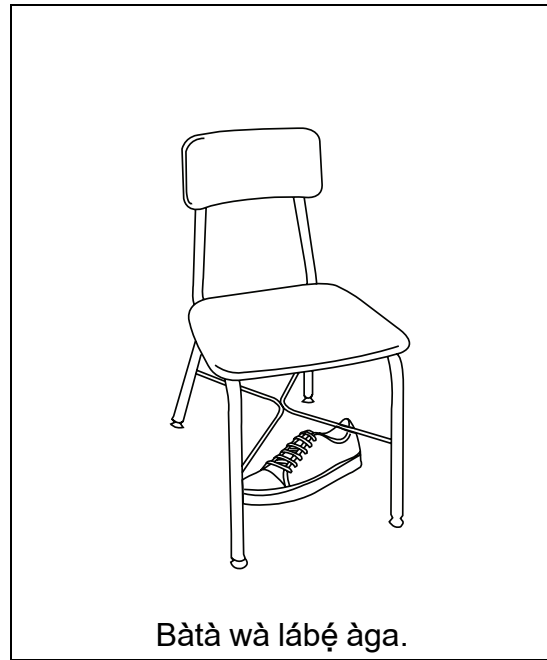
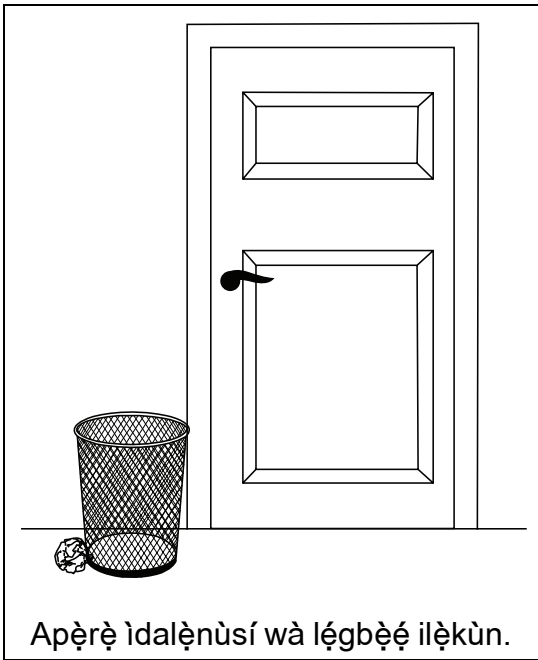
súnmọ́	<i>near</i>
jínnà sí	<i>far from</i>

Wà 'to be' precedes the preposition to express location. For example:

Ìwé wà lórí tábíìlì → *The book is on the table.*

Other examples are found below:





Iṣẹ́ Ṣíṣe 2

Kọ àwọn gbólóhùn wọnyí ní èdè Yorùbá.

Write the following sentences in Yorùbá.

1. The book is inside the bag. _____
2. The bag is under the table. _____
3. The pencil is beside the bag. _____
4. The table is in front of the chalkboard. _____
5. The book is between the pencil and the pen. _____
6. I am far from the chalkboard. _____
7. The bag is near the student. _____

Iṣẹ́ Ṣíṣe 3

Olùkọ̀ọ̀ rẹ̀ yó fí àwọn nìkan kan hàn ẹ̀ nínú kílášì. Dáhùn àwọn ìbéèrè tí ó bá tẹ̀lé ìfihàn náà.

Your teacher will show you some objects in the classroom and their location. Provide a response to your teacher's questions.

The interrogative Níbo *Atọ́ka Àṣebéèrè Níbo*

'Níbo' is an interrogative form that means **where?**.

Níbo ni.....? *Where is.....?*

The verb **wà** (*to be / to exist*) is used in combination with **níbo ni** to ask a question concerning the location of something or someone.

For example:

Ìbéèrè: Níbo ni ìwé wà? *Where is the book?*

Ìdáhùn: Ìwé wà lórí tábíì. *(The) book is on the table.*


Ìbéèrè: Níbo ni kọ̀nputáà wà? *Where is the computer?*

Ìdáhùn: Kííbọ̀dù wà níwájú kọ̀nputáà. *The keyboard is in front of the computer.*

However, **wà** can also be used as a response to indicate how someone is doing, as in the following:

Bàbá ñkọ́? *How is your father doing?*

Wọ̀n wà. *He is doing fine/well.*



Iṣẹ Ṣíṣe 4

Wo àwọn àwòrán tí a pèsè sókè láti fi dáhùn àwọn ìbéèrè wọnyí.

Use the pictures of objects of the classroom and their locations provided above to respond to the following questions

1. Níbo ni ìwé wà?

2. Níbo ni ìrésà wà?

3. Níbo ni péḗnì wà?

4. Níbo ni péḗnì àti péńsùlù wà?

5. Níbo ni péńsùlù wà?

6. Níbo ni ìwé-atúmọ wà?

7. Níbo ni pátákó-ìkòwé wà?

8. Níbo ni àga wà?

9. Níbo ni àpò wà?

10. Níbo ni tábìlì wà?

Iṣẹ Ṣíṣe 5

Dáhùn àwọn ìbéèrè wọnyí ní èkúnréré.

Answer the following questions in complete sentences.

1. Níbo ni ìwéè rẹ wà?

2. Níbo ni péḗnì rẹ wà?

3. Níbo ni ìwọ náa wà?

4. Níbo ni olùkọ̀ọ̀ rẹ wà?

5. Níbo ni ọ̀rẹ̀ rẹ wà?

Iṣẹ́ Ẹ́ṣe 6

Béèrè ìbéèrè márùnún nínú àwọn ìbéèrè tí wọ̀n wà ní Iṣẹ́ Ẹ́ṣe 4 ní ọ̀wọ̀ ọ̀rẹ̀è rẹ kan nínúu kíláàsì. Kọ àwọn ìdáhùnun rẹ sílẹ̀.

Ask your friend five questions from exercise 4 above. Write down his or her responses.

Wá àwọn ọ̀rọ̀ wọ̀nyí

Look for these words in the puzzle below. Pay attention to the tones!

àga, tábíì, kòhnpútà, mọ̀nfọtò, pẹ̀fẹ̀nì, pẹ̀fẹ̀sùlù, ilẹ̀kùn, àjà, tẹ̀lífíṣà, akẹ̀kọ̀

m	k	ọ̀	h	p	ú	t	a	à	g	ù	k	e	k	á
b	ọ̀	g	á	a	s	á	k	e	k	ọ̀	ọ̀	ì	l	ẹ̀
g	a	n	ù	y	í	b	ẹ̀	à	n	ẹ̀	n	á	b	k
e	s	u	í	à	t	á	k	e	b	ẹ̀	í	j	ù	u
á	ẹ̀	b	a	t	í	k	ọ̀	k	ẹ̀	o	m	à	u	n
í	b	à	b	ù	ọ̀	b	ọ̀	p	á	m	ọ̀	n	i	t
g	d	k	t	ẹ̀	l	l	f	í	s	à	n	u	b	à
b	ù	b	a	í	ẹ̀	à	i	t	a	b	i	á	g	b
à	l	a	t	á	b	ù	l	g	á	n	t	a	b	í
l	s	á	k	o	l	í	ẹ̀	à	t	b	ọ̀	f	i	s
e	í	g	b	ù	d	à	k	ẹ̀	ọ̀	k	ì	à	g	n
b	t	à	s	í	l	k	ù	s	g	á	n	l	j	í
k	ù	ń	p	e	g	u	n	à	a	k	o	b	ì	à
e	ẹ̀	g	à	l	b	à	g	a	n	o	b	ù	b	à
p	e	e	n	í	p	ẹ̀	u	s	b	á	a	g	a	t

Iṣẹ́ Ṣíṣe 7

Dárúkọ̀ àwọn nṣkan mọ̀wáá tí ó wà nínúú kíláàsì rẹ̀ kí o sì sọ̀ ibi tí wọ̀n wà.

Mention ten objects in your classroom and provide the location.

Iṣẹ Ṣíṣe 8

Lo àwọn nṁkan márùnún tí ó wà nínúu kílǎàsì yìí ní gbólóhùn pẹ̀lúu **Níbo ni...**, kí o sì pèsè ìdáhùn sí wọn.

*Use five objects in this classroom to form questions with **Níbo ni...** , and provide answers to your questions.*

Bí àpẹẹrẹ:

1a. Níbo ni àgá wà?

1b. Ó wà níwájúu tábíì.

1a. _____

1b. _____

2a. _____

2b. _____

3a. _____

3b. _____

4a. _____

4b. _____

5a. _____

5b. _____

Lesson 4 - Ẹkọ Kẹrin: Nọ́bà (Numbers)

Nọ́bà 0 - 40

0	òdo	21	oókànlélogún
1	oókan	22	eéjìlélogún
2	eéjì	23	ẹtálélogún
3	ẹtá	24	ẹrìnlélogún
4	ẹrin	25	aárùnundínlogbọ̀n
5	aárùnún	26	ẹrìndínlogbọ̀n
6	ẹfà	27	ẹtádínlogbọ̀n
7	eéje	28	eéjìdínlogbọ̀n
8	ẹjọ	29	oókàndínlogbọ̀n
9	ẹsàrán	30	ogbọ̀n
10	ẹwàá	31	oókànlélogbọ̀n
11	oókànlá	32	eéjìlélogbọ̀n
12	eéjìlá	33	ẹtálélogbọ̀n
13	ẹtálá	34	ẹrìnlélogbọ̀n
14	ẹrìnlá	35	aárùnundínlogójì
15	aárùnundínlogún	36	ẹrìndínlogójì
16	ẹrìndínlogún	37	ẹtádínlogójì
17	ẹtádínlogún	38	eéjìdínlogójì
18	eéjìdínlogún	39	oókàndínlogójì
19	oókàndínlogún	40	ogójì
20	ogún		

Iṣẹ́ Ẹ́kẹ́ 1

Dáhùn àwọn ìbéèrè wọnyí ní èkúnréré.

Answer the following questions in complete sentences.

Bí àpẹẹrẹ:

$$3 + 3 = \text{ẹẹfà}$$

$$10 - 6 = \text{ẹẹrìn}$$

$$3 \times 9 = \text{ẹẹtàdínlọgbọ̀n}$$

$$20 / 2 = \text{ẹẹwàá}$$

1. $12 + 2 =$ _____

2. $10 + 5 =$ _____

3. $41 - 20 =$ _____

4. $18 / 3 =$ _____

5. $2 \times 8 =$ _____

6. $20 - 11 =$ _____

7. $15 + 5 =$ _____

8. $8 \times 4 =$ _____

9. $19 - 5 =$ _____

10. $24 + 12 =$ _____

Iṣẹ Ṣíṣe 2

Dáhùn àwọn ìbéèrè wònyí ní èkúnréré.

Answer the following questions in complete sentences.

Bí àpẹẹrẹ:

$1 + 1 = 2$	Oókan àti oókan jẹ eéjì.
$7 - 3 = 4$	Yọ ẹẹta kúrò nínú eéjé, ó jẹ ẹẹrin.
$2 \times 7 = 14$	Eéjì lónà méje jẹ ẹẹrìnlá.
$18 / 2 = 9$	Fi eéjì pín eéjìdínlógún, ó jẹ ẹẹsàrán.

- $7 + 8 = 15$ _____
- $19 - 6 = 13$ _____
- $15 - 5 = 10$ _____
- $18 / 9 = 2$ _____
- $4 \times 5 = 20$ _____

Iṣẹ Ṣíṣe 3

Kókọ kọ àwọn nọ́nbà náà sílẹ kí o tó kọ wọn ní Yorùbá.

Write the numbers first in figures then in Yorùbá words.

- Kí ni nọ́nbàa tẹlifóònù rẹ?

- Kí ni nọ́nbàa tẹlifóònù àwọn ọlọpáá?

- Kí ni nọ́nbàa tẹlifóònù àwọn panápaná?

- Kí ni nọ́nbàa tẹlifóònù ilẹ̀ rẹ?

- Kí ni nọ́nbàa tẹlifóònù fún ǹhkan pàjáwìrì?

Iṣẹ́ Ẹ́ṣe 4

Dáhùn àwọn ìbèèrè wọ̀nyí ní èkúnrẹ̀rẹ̀.

Answer the following questions in complete sentences.

Bí àpẹ̀ẹ̀rẹ̀:

Eéjì àti oókan jẹ́ ẹ̀ta

1. Eéjì àti ẹ̀jọ́ jẹ́?

2. Yọ ẹ̀fà kúrò nínú eéjìlá, ó jẹ́?

3. Ẹ̀ta lònà méfà jẹ́?

4. Yọ eéje kúrò nínú ẹ̀tálá, ó jẹ́?

5. Oókànlá àti oókan jẹ́?

Iṣẹ́ Ẹ́ṣe 5

So àwọn tí ó bara mu ni ọ̀wọ́ A àti ọ̀wọ́ B papọ̀.

Match the words in column A with those in column B.

A

Ẹ̀rin àti ẹ̀rìndínlógún

Eéjìlá àti ẹ̀tálá

Aárùnún àti aárùnúndínlọgbọ̀n

Oókànlá àti oókànlélógún

Ẹ̀tádínlógún àti ẹ̀tálélógún

B

ogóji

ọgbọ̀n

eéjìlélọgbọ̀n

aárùnúndínlọgbọ̀n

ogún



Ìsòròngbèsì (Dialogue)

1.

Olùkọ́: Gbogbo yín, ẹ́ mú ìwé ìṣìrò yín jáde. Ẹ́ sí ìwé yín sí ojú-ìwé karùnlélògbòn. Títí, ẹ́ ìṣìrò kìní.

Títí: Aárùnúndínlógún àti ẹ́tálá jẹ́ ẹ́jìdínlògbòn.


Olùkọ́: Títí, o gba ìṣìrò rẹ́ Ẹ́sámúẸ́sámú. Kẹ́mì, ẹ́ ìṣìrò kọ̀kànlá. Yọ́ ẹ́ẹ́rìn kúrò nínú ẹ́tálá.

Kẹ́mì: Ẹ́m ẹ́m ẹ́m, ó ku ẹ́ẹ́sàrán.

Olùkọ́: O káre, Kẹ́mì. Fọ́lákẹ́, ẹ́ ìṣìrò tó tẹ̀lé ìyẹn. Yọ́ ẹ́ẹ́sàrán kúrò nínú ẹ́tádínlógún.

Fọ́lákẹ́: Ó kù ẹ́ẹ́jọ́.

Olùkọ́: Ó káre Fọ́lákẹ́.



Nínú kíláàsì, Olùkọ́ àti àwọn ọmọ ilé-íwé rí ẹ́ ìṣìrò.

Inside the classroom, the teacher and students are solving math problems

2.

Olùkọ́: Ẹ́yin ọmọ, ẹ́ dákẹ́ ariwo. Ọ̀la ni ọ́jọ́ ìdánwò. Ó yẹ́ kí á tún ìṣìrò wa wò. Lọ́lá, Kí ni ìṣìrò ẹ́jì àti ẹ́fà?

Lọ́lá: Ẹ́ẹ́jọ́ ni.

Olùkọ́: Ó káre Lọ́lá. Títí, kí ni oókàndínlógún àti ogún?

Títí: Oókàndínlògbòn ni

Olùkọ́: Fẹ́mì, ẹ́ Títí gba ìṣìrò rẹ́?

Fẹ́mì: Rárá, oókàndínlógójì ni àròpọ́ oókàndínlógún àti ogún.

Olùkọ́: O káre Fẹ́mì. Rẹ́mì, yọ́ aárùnúndínlógún kúrò nínú oókànlélògbòn.

Rẹ́mì: Ẹ́ẹ́rìndínlógún ni.

Olùkọ́: Fúnmi, ẹ́ Rẹ́mì gba ìṣìrò rẹ́?

Fúnmi: Bẹ̀ẹ́ ni, ó gba ìṣìrò rẹ́.

Olùkọ́: Gbogbo yín, ẹ́ káre.



Chapter 3 - Orí Kẹta | MARK THE DATE

OBJECTIVES:

In this chapter you will learn:

- How to count from 40 to 100
- How to express the future
- How to ask how much..., how many..., and what is the sum of?
- How to identify the days of the week and months of the year.

Àwọn ọ̀rọ̀ (Vocabulary)

Nouns	
bàtà	shoe
ẹ̀sì	last year
ìdúnta	three years ago
ìbèèrè	question
Ìdáhùn	answer
Ìpínlẹ̀	state
ìtàn	story
koríko	grass
òmìnira	independence
orílẹ̀-èdè	country
oṣù	month
ọ̀dún	year
ọ̀jọ̀	day
ọ̀la	tomorrow
ọ̀lọ̀pàá	police officer
ọ̀túnla	day after tomorrow
panápaná	fire station

Noun Phrases	
ìwée girámàa Yorùbá	Yorùbá grammar book
ọ̀dún márùnún sẹ̀yìn	five years ago
ọ̀jọ̀ mẹ́rin òní	three days from now
ọ̀jọ̀ márùnún òní	four days from now
ọ̀jọ̀ mẹ́fà òní	five days from now
ọ̀jọ̀ wo...?	what/which day?
ọ̀dún tí ó kojá	last year

Verbs	
rà	to buy
ni	is

Adjective	
yí	this

Lesson 1 - Ẹkọ Kìíńf: Nọńbà (Numbers) continued

Nọńbà 40-100

0	òdo
10	ẹẹwàá
20	ogún
30	ogbọ̀n
40	ogójì
41	oókànléílogójì
42	eéjìléílogójì
43	ẹẹtáléílogójì
44	ẹẹrìnléílogójì
45	aárùnúndínláàádọta
46	ẹẹrìndínláàádọta
47	ẹẹtàdínláàádọta
48	eéjìdínláàádọta
49	oókàndínláàádọta
50	àádọta
60	ogọta
70	àádọrin
80	ogọrin
90	àádọrùnún
100	ogọrùnún

Eélòó: *How much*

Eélòó is an interrogative form that means *how much?* However, in terms of solving problems such as addition, subtraction, multiplication, etc., we ask:

Eélòó ni? What is the sum of?

Bí àpẹẹrẹ:

Ìbéèrè: Eélòó ni oókan àti oókan jé?

Ìdáhùn: Oókan àti oókan jé eéjì.

Iṣẹ Ṣíṣe 1

Kọ ìbéèrè àti ìdáhùn àwọn àròpò yíí sílẹ̀.

Write down the questions and answers to the following.

1. $47 + 38 =$ _____

2. $39 + 54 =$ _____

3. $75 + 15 =$ _____

4. $69 + 19 =$ _____

5. $44 + 44 =$ _____

Iṣẹ Ṣíṣe 2

Kọ àwọn ìdáhùn rẹ̀ nìkan sílẹ̀.

Write down your answers in words only.

Bí àpẹẹrẹ:

$100 - 39 =$ oókànlélóggóta.

1. $98 - 43 =$ _____

2. $100 - 58 =$ _____

3. $75 - 49 =$ _____

4. $50 - 25 =$ _____

5. $80 - 38 =$ _____

Iṣẹ́ Ẹ́ṣe 3

Dáhùn àwọn ìbéèrè wònyí ní èkúnréré.

Answer the following questions in complete sentences.

Bí àpẹẹrẹ:

Ìbéèrè: Eélóó ní o ra ìwéè rẹ?

Ìdáhùn: Náírà méréń ní mo ra ìwéè mí.

1. Eélóó ní o ra ìwéé gírámàà Yorùbáà rẹ?

2. Eélóó ní o ra àpò ìwéè rẹ?

3. Eélóó ní o ra bàtàà rẹ?

4. Eélóó ní o ra péńsùlù rẹ?

5. Eélóó ní o ra péẹ̀nìlì rẹ?

Lesson 2 - Ẹkọ Kejì: Future Tense Mára

'Mára' is a future tense marker that can be used with both emphatic and regular pronouns. Below, emphatic and regular pronouns can be used interchangeably.

For example:

Èmí máa lọ /Mo máa lọ	<i>I will go</i>
Ìwọ máa lọ /O máa lọ	<i>You will go</i>
Òún máa lọ /Ó máa lọ	<i>He/She/It will go</i>
Àwá máa lọ /A máa lọ	<i>We will go</i>
Ẹyín máa lọ /Ẹ máa lọ	<i>You all (or honorific singular) will go</i>
Àwọn máa lọ /Wọn máa lọ	<i>They will go</i>

Emphatic Pronoun + Mára + Negation

Èmí máa lọ	Èmi kò nì í lọ
Ìwọ máa lọ	Ìwọ kò nì í lọ
Òún máa lọ	Òun kò nì í lọ
Àwá máa lọ	Àwa kò nì í lọ
Ẹyín máa lọ	Ẹyin kò nì í lọ
Àwọn máa lọ	Àwọn kò nì í lọ

Regular Pronoun + Mára + Negation

Mo máa lọ	N kò nì í lọ
O máa lọ	O kò nì í lọ
Ó máa lọ	Kò nì í lọ
A máa lọ	A kò nì í lọ
Ẹ máa lọ	Ẹ kò nì í lọ
Wọn máa lọ	Wọn kò nì í lọ

The following also indicate future tense

Mà á lọ	<i>I will go</i>
Wà á lọ	<i>You will go</i>
Á á lọ	<i>He/She/It will go</i>
À á lọ	<i>We will go</i>
È ẹ́ lọ	<i>You all will go</i>
Wọ́n á lọ	<i>They will go</i>

Máa + Yorùbá Calendar



Ìsọ̀rọ̀nḡbèsì (*Dialogue*)

Ọ̀sẹ̀ tí ó ń bọ̀ (*Next Week*)

Bàbá Adé: Bàbá Ọ́lá, ẹ̀se wà á bámi lọ sí oko ní ọ̀sẹ̀ tí ó ń bọ̀?

Bàbá Ọ́lá: Rára o, nítorí pé mo máa lọ sí ọ̀dọ̀ àbúròò mi obìnrin tí ara rẹ̀ kò yá. Tí mo bá dé ibẹ̀, mà á ba lọ sí oko láti mú iṣu, ilá, tòmatò, ẹ̀gú sí, ata rodo, tàtásé àti ẹ̀gẹ̀ wá sílé. Tí mo bá dé láti oko, mà á ba se oúnjẹ. Lẹ̀yìn náà, mà á ní láti bá a fọ̀ṣọ̀, lọta, kí n sì bá a gé igi. Mà á ba lọ gba oogùn lọ̀dọ̀ apòògùn. Mà á tọ̀jú àbúròò mi dárádára. Mà á dúró tí í títí di alẹ̀. Mà á wá padà sí ilẹ̀ mi.

Bàbá Adé: Ó dára o. Mà á sì lọ sí oko láti hú koríko. Tí mo bá ẹ̀se tán, mà á padà wá sílé.

Bàbá Ọ́lá: Bóyá ti ara àbúròò mi obìnrin bá yá tán a má a jọ̀ lọ. Jẹ́ kí á lọ ìsọ̀ Màmáa Títí.

Bàbá Adé: Ìyẹn á dára púpọ̀.

Iṣẹ Ṣíṣe 1

Dáhùn àwọn ìbéèrè wònyí ní èkúnréré.

Answer the following questions in complete sentences.

1. Ta ni ó ní lọ sí ọdọ àbúrò rẹ?
2. Tí Bàbá Ọlá bá dé ibẹ, kí ni ó máa ẹ?
3. Kí ni Bàbá Adé àti Bàbá Ọlá máa ẹ nígbà tí ara àbúrò Bàbá Ọlá bá yá tán?
4. Kí ni ìdìi rẹ tí Bàbá Ọlá fi máa tọjú àbúrò rẹ dádára?
5. Ta ni Bàbá Adé?

Iṣẹ Ṣíṣe 2

Dáhùn àwọn ìbéèrè wònyí ní èkúnréré.

Answer the following questions in complete sentences.

1. Kí ni o máa ẹ ní ọsẹ tí ó mbọ?
2. Kí ni o máa ẹ ní àárò ọla?
3. Kí ni o máa ẹ ní ìparí èkọ rẹ ní yunifásítì?
4. Kí ni o máa ẹ ní ọjọ àbámẹta ?
5. Kí ni o máa ẹ ní ọjọ ìsinmi tí ó mbọ?

Lesson 3 - Ẹkọ Kẹta

The Yorùbá Calendar (Days of the Week)

Days of the Week	Ọjọ nínú ọsẹ̀	
Sunday:	Ọjọ Àìkú	<i>day of not dying (day of rest)</i>
Monday:	Ọjọ Ajé	<i>day of commerce</i>
Tuesday:	Ọjọ Ìṣégun	<i>day of victory</i>
Wednesday:	Ọjọrú	<i>day of confusion</i>
Thursday:	Ọjọbò	<i>day of sacrifice</i>
Friday:	Ọjọ Ẹ̀tì	<i>day of impossibility</i>
Saturday:	Ọjọ Àbámẹ̀ta	<i>day of three resolutions</i>

However, many Yorùbá people substitute the following borrowings below for the traditional days of the week above:

Sunday:	Ọjọ Sónńdè / Ọjọ ọsẹ̀ (Ọjọ̀sinmi)
Monday:	Ọjọ Mọńdè
Tuesday:	Ọjọ Túsìdeè
Wednesday:	Ọjọ Wẹ̀sìdeè
Thursday:	Ọjọ Tọ̀sìdeè
Friday:	Ọjọ Fúráideè
Saturday:	Ọjọ Sátídé

Yorùbá people also refer to Thursday as Ọjọ Àlámísì, and Friday as Ọjọ Jímọ̀.



Òrọ àdásọ (Monologue)

Orúkọ mi ni Wálé. Mo jẹ ọmọ bíbí ìlú Ìbàdàn láti Ìpínlẹ̀ Ọ̀yọ́ ní orílẹ̀-èdè Nàìjíríà. Tí ó bá di ọjọ́ kẹsàn-án, oṣù kọkànlá ọdún tí ó ní bọ ni màá pé ọmọ ọdún mọkàndínlọgbọ̀n.

Gégé bí ìtàn tí mo gbọ, torí bí ọmọdé kò bá gbọ ìtàn, yòò gbọ àrọbá torí pé àrọbá ni bàbá ìtàn. Mo gbọ pé ọjọ́ ìṣẹgun ni ọjọ́ tí àwọn òbìl mi bí mi. Èyí máa ní jẹ kí inúu mi dùn fún ọjọ́-ìbìl mi tí ó bá bọ sí ọjọ́ ìṣẹgun.

Nípa ti àwọ, kí n má purọ, mo fẹràn àwọ sùgbọ̀n n kò fẹràn àwọ pupa àti yelò rára rára. Gbogbo ohun tí ẹnù ní jẹ pátá ni mo fẹràn.

Ìṣẹ́ Ṣíṣe 1

Sọ 'bẹ̀ẹ̀ ni' tàbí 'bẹ̀ẹ̀ kọ' fún àwọn gbólóhùn wònyí.

State whether the following sentences are true or false.

	Òótọ́ ni	Òótọ́ kọ
1. Wálé fẹràn óúnjẹ.	<input type="checkbox"/>	<input type="checkbox"/>
2. Ọmọ ìlú Ọ̀yọ́ ni Wálé.	<input type="checkbox"/>	<input type="checkbox"/>
3. Ọmọ ọdún méjìdínlógún ni Wálé báyíí.	<input type="checkbox"/>	<input type="checkbox"/>
4. Ọjọ́ àbáméta ni wọn bí Wálé.	<input type="checkbox"/>	<input type="checkbox"/>
5. Gbogbo àwọ ni Wálé fẹràn.	<input type="checkbox"/>	<input type="checkbox"/>

Ìṣẹ́ Ṣíṣe 2

Dáhùn àwọn ìbẹ̀èrè wònyí ní èkúnréré.

Answer the following questions in complete sentences.

1. Tí Wálé bá ẹ̀ ọjọ́-ìbìl rẹ ní ọjọ́-ìṣẹgun ní ọdún yíí, ọjọ́ wo ni ó máa ẹ̀ é ní ọdún tí ó ní bọ?
2. Ṣàlàyé irú ènìyàn tí Wálé jẹ.
3. Irú àwọn óúnjẹ wo ni Wálé fẹràn?
4. Njẹ̀ ìwọ rò pé Wálé lè ẹ̀ ìrìn-àjò lọ sí ilẹ̀ òkèèrè?
5. Kí ni ó máa ní mú inúu Wálé dùn?

Iṣẹ Ẹ́ṣe 3

Dáhùn àwọn ìbéèrè wònyí ní èkúnréré.

Answer the following questions in complete sentences.

1. Ọjọ wo ni ọjọ kìíní oṣù kẹta ọdún yìí?

2. Ọjọ wo ni ọjọ kejìdínlógún oṣù kẹrin ọdún yìí?

3. Ọjọ wo ni ọjọ kọkàndínlógún oṣù kẹfà ọdún yìí?

4. Ọjọ wo ni ọjọ kejìlá oṣù kejọ ọdún yìí?

5. Ọjọ wo ni ọjọ kẹtàlèlógún oṣù kejìlá ọdún yìí?

Lesson 4 - Èkọ́ Kẹ̀rin: The Yorùbá Calendar *Kàlẹ́ńdà Yorùbá (Months of the Year)*

Oṣù nínú Ọdún		Months of the Year
Oṣù kìíní ọdún (Şẹrẹ)	<i>first month of the year</i>	<i>January</i>
Oṣù kejì ọdún (Èrèlé)	<i>second month of the year</i>	<i>February</i>
Oṣù kẹta ọdún (Ẹrẹnà)	<i>third month of the year</i>	<i>March</i>
Oṣù kẹrin ọdún (Igbe)	<i>fourth month of the year</i>	<i>April</i>
Oṣù karúnún ọdún (Èbìbí)	<i>fifth month of the year</i>	<i>May</i>
Oṣù kẹfà ọdún (Òkudù)	<i>sixth month of the year</i>	<i>June</i>
Oṣù keje ọdún (Agẹmọ)	<i>seventh month of the year</i>	<i>July</i>
Oṣù kejọ ọdún (Ògún)	<i>eighth month of the year</i>	<i>August</i>
Oṣù kẹsàńán ọdún (Ọwẹrẹ)	<i>ninth month of the year</i>	<i>September</i>
Oṣù kẹwàá ọdún (Ọwàrà)	<i>tenth month of the year</i>	<i>October</i>
Oṣù kọkàńlá ọdún (Belú)	<i>eleventh month of the year</i>	<i>November</i>
Oṣù kejìlá ọdún (Ọpẹ)	<i>twelfth month of the year</i>	<i>December</i>

Iṣẹ́ Ẹ́ṣe 1

Dáhùn àwọn ìbéèrè wònyí.

*Answer the following questions.***Bí àpẹẹrẹ:**

Oṣù wo ni oṣù kẹta ọdún?

Oṣù ẹrẹnà (march)

1. Oṣù wo ni oṣù kejì ọdún?

2. _____
Oṣù wo ni oṣù kejìlá ọdún?3. _____
Oṣù wo ni oṣù keje ọdún?4. _____
Oṣù wo ni oṣù karùnún ọdún?5. _____
Oṣù wo ni oṣù kọkànlá ọdún?
_____**Iṣẹ́ Ẹ́ṣe 2**

Dáhùn àwọn ìbéèrè wònyí

Answer the following questions.

1. Oṣù wo ni à ní ẹ ọdúnun Kérésìmesì?

2. _____
Oṣù wo ni à ní ẹ ọdúnun ìdúpẹ́ (Thanksgiving) ní ọdún yíí?3. _____
Oṣù wo ni à ní ẹ ọdún tuntun?4. _____
Oṣù wo ni ọjọ ìbíí rẹ?5. _____
Oṣù wo ni ọjọ ìbíí bàbáà rẹ?

Iṣẹ Ṣíṣe 3

So àwọn tí ó bara mu ni ọwọ A àti ọwọ B papọ.

Match the words in column A with those in column B.

A	B
9 th month	oṣù keje
7 th month	oṣù kẹfà
6 th month	oṣù kẹta
3 rd month	oṣù kẹsànan
1 st month	oṣù kẹwàá
8 th month	oṣù kìíní
10 th month	oṣù kejọ
12 th month	oṣù kejì
11 th month	oṣù kọkànlá
2 nd month	oṣù kejìlá

Iṣẹ Ṣíṣe 4

Dáhùn àwọn ìbéèrè wọnyí.

Answer the following questions.

Bí àpẹẹrẹ:

8/12 = December 8 = Ọjọ kejọ oṣù kejìlá ọdún

- 16/2 = _____
- 21/11 = _____
- 17/9 = _____
- 21/6 = _____
- 30/4 = _____

Iṣẹ Ẹ́ṣe 5

Parí àwọn ọ̀rọ̀ wọ̀nyí:

*Complete the following:***Bí àpẹẹrẹ:**

oṣù mèta = ọ̀sẹ̀ méjìlá. _____

1. ọ̀sẹ̀ kan = ọ̀jọ̀ _____

2. oṣù kan = ọ̀sẹ̀ _____

3. ọ̀dún kan = oṣù _____

4. oṣù méjì = ọ̀sẹ̀ _____

5. ọ̀sẹ̀ mèta = ọ̀jọ̀ _____



Chapter 4 - Orí Kẹrin | WHAT TIME DO WE MEET?

OBJECTIVES:

In this chapter you will learn:

- How to express quantity using 'mélòó'
- How to ask time using 'mélòó'
- How to express your age using 'mélòó'
- Colors in Yorùbá Culture

Àwọ̀n ọ̀rọ̀ (Vocabulary)

Nouns	
èédú	<i>charcoal</i>
ewé	<i>leaf (green color)</i>
gààrí	<i>cassava grains</i>
Noun Phrases	
ibi ọ̀jọ̀-ìbí	<i>birthday venue</i>
ìsìn àgbà	<i>adults' worship</i>
ìsìn ọ̀mọ̀dé	<i>children's service/worship</i>
Verbs	
bẹ̀rẹ̀	<i>to start</i>
dé	<i>to arrive</i>
fẹ̀	<i>to want/wish</i>
jí	<i>to wake up</i>
lọ	<i>to go</i>
máa	<i>will</i>
ní	<i>to have</i>
wá	<i>to come</i>
wà	<i>to be or to exist</i>
Verb Phrases	
bá mi ọ̀seré	<i>play with me</i>
gbá ilẹ̀	<i>to sweep the floor</i>
jẹun ọ̀sán	<i>to eat lunch</i>
jẹun alẹ̀	<i>to eat dinner</i>
jẹ kí á pàdé	<i>let us meet</i>
sọ fún...	<i>to tell...(e.g. someone)</i>
Adjectives	
búlúù	<i>blue</i>
dúdú	<i>black</i>
funfun	<i>white</i>
pīnkì	<i>pink</i>

yẹn	<i>that</i>
yẹ̀lò	<i>yellow</i>

Adverbs

bíí / bí	<i>like</i>
díẹ	<i>a little</i>
ganan ni	<i>a lot (very)</i>
kúkú	<i>just</i>

Conjunctions

tí..bá	<i>if</i>
nítorí pé	<i>because</i>

Prepositional phrases

ní ẹ̀yìn ọ̀sẹ̀	<i>at the end of the week</i>
ní ọ̀dọ̀ Akin	<i>at Akin's place</i>
lójoojúmọ̀	<i>everyday</i>
lẹ̀yìn náà	<i>following that /after that</i>

Interrogatives

Nígbà wo ni ?	<i>when?</i>
---------------	--------------

Other Expressions

ó dára	<i>that's fine</i>
ó funfun bí eérú	<i>It is white like ashes (grey)</i>
Olórí ìlú Àmẹ́ríkà	<i>The President of the United States of America</i>
ọ̀mọ ọ̀dún mélòó?	<i>how old?</i>
O ẹ́	<i>thank you</i>
ó ti pẹ̀ jù	<i>It is too late</i>
ó ti yá jù	<i>It is too early</i>

Lesson 1 - Èkọ́ Kìíńí

The Interrogative Méléòó

Remember how to count from 1 – 10, as we already learned in Chapter 2 and as found below under ‘numbers.’ Cardinals act like adjectives – they follow the noun that they describe and answer the question **méléòó?** ‘*how many?*’

Numbers	Cardinals	English
oókan	kan	one
eéjì	méjì	two
ẹ́ẹ́ta	mẹ́ta	three
ẹ́ẹ́rìn	mẹ́rìn	four
aárùnún	márùnún	five
ẹ́ẹ́fà	mẹ́fà	six
eéje	méje	seven
ẹ́ẹ́jọ	mẹ́jọ	eight
ẹ́ẹ́sàńń	mẹ́sàńń	nine
ẹ́ẹ́wàá	mẹ́wàá	ten
oókàńlá	mókàńlá	eleven
eéjìlá	méjìlá	twelve

For example:

Ìwé méléòó ní ó wà ní orí tábíì?

How many books are on the table?

One will respond by using the cardinal:

Ìwé mẹ́ta ní ó wà ní orí tábíì

There are three books on the table.

Also, the numbers in between the multiples of 10 will take an 'm' before them.

For example:

ọmọ mètàdínlógún


seventeen children

àga méjì

two chairs

ìwé mètàlá

thirteen books



However, we do not say *àga mókan—one chair
One would rather say **àga kan**

Below are examples of multiples of ten:

ogún ìyàwó

twenty wives

àádọta ìgbà

fifty times

ọgọrúnún ọdún

hundred years

ọgọtà ilé

sixty houses

ọgbọn ènìyàn

two hundred people

Iṣẹ́ Ẹ́ṣe 1*Write out the following in Yorùbá.***Bí àpẹẹrẹ:**80 people Ogórin èniyàn13 books ìwé mètálá

1. 18 houses _____

2. 38 pencils _____

3. 62 tables _____

4. 40 students _____

5. 80 pencils _____

6. 75 schools _____

7. 54 children _____

8. 46 teachers _____

9. 20 computers _____

10. 6 desks _____

Iṣẹ́ Ẹ́ṣe 2

Remember the verbs **ní** (to have), **fẹ́** (to want/to wish), **wà** (to be or to exist)

Dáhùn àwọn ìbéèrè wọnyí ní èkúnrẹ́rẹ́.

Answer the following questions in complete sentences.

1. Ìwé mélòó ni o ní?

2. Ọmọ mélòó ni Ọbámà, olórí orílẹ̀-èdè Àmẹ́ríkà, bí(to give birth to)?

3. Àbúrò mélòó ni o ní?

4. Ilé mélòó ni o fẹ́?

5. Ìpínlẹ̀ mélòó ni o wà ní orílẹ̀-èdè Àmẹ́ríkà?

6. Ìpínlẹ̀ mélòó ni ó wà ní orílẹ̀-èdè Nàìjíríà?

7. Kòhnpútà mélòó ni ó wà nínú kíláàsì Yorùbáà rẹ́?

8. Akẹ́kọ́ obìnrin mélòó ni ó wà nínú kíláàsì Yorùbáà rẹ́?

9. Akẹ́kọ́ ọkùnrin mélòó ni ó wà nínú kíláàsì Yorùbáà rẹ́?

10. Pátákó ìkòwé mélòó ni ó wà nínú kíláàsì Yorùbáà rẹ́?

Iṣẹ́ Ẹ́ṣe 3

In pairs, a student should ask his or her partner the number of people—men, women, or children in that partner’s family, with the partner responding. Students take turns.

1. A. _____

B. _____

2. A. _____

B. _____

3. A. _____

B. _____

4. A. _____

B. _____

5. A. _____

B. _____

Lesson 2 - Ẹkọ Kejì

Aago mélòó ni ó lù? (*What time is it?*)

Remember in Chapter One we discussed how to distinguish between a.m. and p.m.

àárọ̀	from about 4:00am to 11:59 am
ọ̀sán	from about noon to 4:59 pm
ìrọ̀lẹ̀	from about 5:00 pm to 6:59 pm
alẹ̀	from about 7:00 pm to 10:00 or 11:59 pm

Other expressions of time:

Àbọ̀	=	half (or 30 minutes past the hour) as in aago kan àbọ̀ ọ̀ru = 1:30 am
Ku	=	to or less than the hour as in aago méta ọ̀sán ku ogún ìṣẹ́jú = 2:40pm
Kojá	=	past/after as in aago méfà ìrọ̀lẹ̀ kojá ìṣẹ́jú méta = 6:03pm

Other expressions:

Ó ti pé jù	= It is too late
Ó ti yá jù	= It is too early

Different times of the day such as àárọ̀, ọ̀sán, ìrọ̀lẹ̀, and alẹ̀ express how we distinguish time(aago). See exercises below and write down the indicated times.

Ìṣẹ́ Ẹ́ṣe 1

Complete the following exercises. The first one has been done for you.

1. aago kan ọ̀sán = 1pm
2. aago méjì ọ̀ru = _____
3. aago méjìlá ọ̀sán = _____
4. aago kan àbọ ọ̀ru = _____
5. aago méfà ìròlẹ́ kọjá ìṣẹ́jú mẹ́ta = _____
6. aago méje alá kú ìṣẹ́jú mẹ́wáà = _____
7. aago mẹ́ta ọ̀sán kú ogún ìṣẹ́jú = _____
8. aago márùnún àárọ́ kọjá ìṣẹ́jú márùnúndínlógún = _____
9. aago méjìlá ọ̀ru = _____
10. aago mẹ́rin àárọ́ = _____



Ìsọ̀rò̀nḡbèsì (Dialogue)

Lẹ̀yìn ìjádé ilé-ìwé

Jìmfí: Fẹ̀yí, ẹ̀ wà á wá kí mi ní òpín ọ̀sẹ̀, ní ọ̀jọ̀ àìkú?

Fẹ̀yí: Ní aago mélòó ni o fẹ́ kí n wá? Ó máa dára ní ọ̀sán nítorí pé mo máa n lọ sí ìsìn ọ̀mọ̀dé ní aago mésàńán àbò àárọ̀. Lẹ̀yìn náà, ní aago mẹ̀wa, ìsìn àgbà máa bèrẹ̀.

Jìmfí: (Èmi náà), ní aago má̀rùnún ìròlẹ̀, mo n lọ sí ibi ọ̀jọ̀ ìbí ọ̀rẹ̀ẹ̀ mi kan.

Fẹ̀yí: Ọ̀jọ̀ ìbí ta ni?

Jìmfí: Ọ̀jọ̀ ìbí Akin Ọ̀mọ̀yẹ̀mí.


Fẹ̀yí: Rára o, aago mẹ̀ta ni ọ̀jọ̀ ìbí Akin yẹn. Tí o bá lọ ní aago má̀rùnún, wà á kàn lọ gbá ilẹ̀ ni!

Jìmfí: O ò ẹ̀ kúkú jẹ́ kí á pàdé ní ọ̀dọ̀ Akin. Ẹ̀ wà á sọ̀ fún àwọn òbìlẹ̀ rẹ̀?

Fẹ̀yí: Nígbà wo ni o máa dé ọ̀dọ̀ Akin?

Jìmfí: Bìi aago mẹ̀ta àbò ọ̀sán.

Fẹ̀yí: Ó dára, ó ògbà kan ná.



Lẹ̀yìn ìjádé ilé-ìwé, Jìmfí n bá Fẹ̀yí sọ̀rọ̀

Ìṣẹ́ Ṣíṣe 2

Dáhùn àwọn ìbèèrè wònyí ní èkúnrẹ̀rẹ̀.












Answer the following questions in complete sentences

1. Aago mélòó ni Jìmfí máa dé ọ̀dọ̀ Akin?
2. Ta ni Fẹ̀yí?
3. Ọ̀jọ̀ ìbí ta ni Fẹ̀yí àti Jìmfí fẹ́ ẹ́ lọ?
4. Ta ni Akin Ọ̀mọ̀yẹ̀mí?
5. Aago mélòó ni Fẹ̀yí máa n lọ sí ìsìn ọ̀mọ̀dé?

Iṣẹ́ Ẹ́ṣe 3

Aago mélòó ni ó lù lórí àwọn aago wònyí?

What time is it on the following clocks?



Máa ń + Time

Iṣẹ Ẹíṣe 4

Dáhùn àwọn ìbèèrè wọnyí ní èkúnréré.

Answer the following questions in complete sentences.

Bí àpẹẹrẹ:

Aago mélòó ni kíláàsì èdè Gẹ̀ẹ̀sì rẹ máa ń bèrẹ?

Aago mẹwàá àárò ni kíláàsì èdè Gẹ̀ẹ̀sì mi máa ń bèrẹ.

1. Aago mélòó ni kíláàsì èdè Yorùbáà rẹ máa ń bèrẹ?

2. Aago mélòó ni o máa ń jí lójójúmọ?

3. Aago mélòó ni o máa ń jẹ ouńjẹ ọsán?

4. Aago mélòó ni o máa ń jẹ ouńjẹ alẹ?

5. Aago mélòó ni o máa ń sùn ní alẹ?

6. Aago mélòó ni kíláàsì rẹ àkọkọ ń bèrẹ ní ojọ àìkú?

7. Aago mélòó ni gbogbo kíláàsì rẹ ń parí ní ojọ Àlámísì?

8. Kí ni o máa ń ẹ ní aago mẹta ọsán ní ojọ Mọ́ndè?

9. Kí ni o máa ń ẹ ní aago mèsàńán alẹ ní ojọ Jímọ́?

10. Kí ni o máa ń ẹ ní aago méje àárò ní ojọ ọ̀sẹ̀?

Iṣẹ́ Ṣíṣe 5

Ìwọ àti ọ̀rẹ̀ẹ̀ rẹ, ẹ sọ fún ara yín ìgbà tí ẹnìkòòkan nínúu yín n lọ sí kíláàsì àti wí pé kíláàsì wo ni?
You and your friend, tell each other what time you go to class and what class you have.

Bí àpẹẹrẹ:

Dúpẹ: Aago mélòò ni kíláàsì Bàólójì rẹ máa n bẹrẹ ní ojọọ
 Túsìdeè?

Tósìn: Aago méjì ni.

Dúpẹ: Kí ni o ní ni aago méréin?

Tósìn: Mo ní Kẹ́mísìrì.

Dúpẹ: _____

Tósìn: _____

Iṣẹ́ Ṣíṣe 6

Èyí ni àtẹ àkókò iṣẹ́ Ṣadé fún ọ̀sẹ̀ kan
This is Ṣade's schedule for the week.

Àkókò	Ajé	Ìṣẹ́gun	Ojórú	Ojóbò	Ẹ̀tì
9-10	Èdèe Gẹ̀ẹ̀sì	Ìṣìrò		Físíṣì	Ìṣìrò
10-11	Ìṣìrò	Físíṣì	Potogí		Potogí
11-12	Faransé	Èdèe Gẹ̀ẹ̀sì	Físíṣì	Ìṣìrò	Èdèe Gẹ̀ẹ̀sì
12-1	Físíṣì		Yorùbá	Kẹ́mísìrì	
1-2	Bàólójì	Kẹ́mísìrì	Èdèe Gẹ̀ẹ̀sì	Yorùbá	Kẹ́mísìrì
2-3	Yorùbá	Faransé	Yorùbá	Faransé	Físíṣì
3-4			Ìṣìrò	Èdèe Gẹ̀ẹ̀sì	Faransé
4-5	Kẹ́mísìrì	Potogí		Potogí	Yorùbá
5-7	Láàbù			Láàbù	

Dáhùn àwọn ìbèèrè wònyí.

Answer the following questions.

1. Mèlòó ni àpapọọ gbogbo iṣẹ tí Ṣadé ní ẹ se lósẹ?
2. Iṣẹ wo ni Ṣadé ní láago mẹwàá àárọ ojọ ajé?
3. Tí ó bá di ojórú ní aago mèsánán àárọ, Ṣadé máa wà nínú kíláàsì wo?
4. Wákàtí mèlòó ni Ṣadé fi ní ẹ se èdè Gẹẹsì ní ọsẹ?
5. Njẹ Ṣadé ní iṣẹ kankan ní ojọ àbáméta?

Iṣẹ Ṣíṣe 7

Using the exercise 3 above, prepare your class schedule using Yorùbá language. Indicate the time you have each class and who your teachers are. Below, you will find a list of courses to help you. If your course is not listed, ask your teacher.

Bàólójì	<i>Biology</i>
Kémísìrì	<i>Chemistry</i>
Físìsì	<i>Physics</i>
Èdè Faransé	<i>French language</i>
Èdè Sípánîṣì	<i>Spanish language</i>
Èkọ nípa Òṣèlú	<i>Government</i>
Lìngúísìkì	<i>Linguistics</i>
Èdè Gẹẹsì	<i>English</i>
Láàbù	<i>Lab work</i>
Èdè Yorùbá	<i>Yorùbá language</i>
Èdè Potogí	<i>Portuguese language</i>
Èkọ Ìtàn	<i>History</i>
Saìkólójì	<i>Psychology</i>
Sosìólójì	<i>Sociology</i>
Èkọ nípa ọ̀rọ̀ ìṣèlú	<i>Political Science</i>
Èkọ nípa ọ̀rọ̀ ajé	<i>Economics</i>
Lítírésọ̀	<i>Literature</i>

Iṣẹ́ Ẹ́ṣe 8

Parí ìsọ̀rọ̀ngbèsì yí nípa lílo àwọn àkókò àti ọ̀ṣùu Yorùbá (Gbólóhùn méjìlá sí márùnúndínlógún).

Complete the short dialogue below using time and Yoruba calendar (12-15 sentences).

Ládi pe Kúnlé pé kí ó wá gbá bọ̀lù pẹ̀lú òun.

Ládi invites Kúnlé to play soccer with him.

Ládi: Kúnlé, ẹ́ wà á wá sí ilée wa láti wá gbá bọ̀lù ní ìrọ̀lẹ́ ọ̀la?

Kúnlé: Ó dára. Mà á sọ́ fún màamá mi. Aago mélòó ni kí n wá?

Ládi: Ní aago márùnún àbò ìrọ̀lẹ́. Màá máa retí rẹ́ o.

Kúnlé: _____

Ládi: _____

Iṣẹ́ Ẹ́ṣe 9

Wá àwọn ọ̀rọ̀ wọ̀nyí

Look for these words in the puzzle below. Pay attention to the tones!

èdè, gẹ̀ṣì, ìṣirò, kẹ́míṣìrì, fíṣìṣì, faransé, ìṅgúṣìkì, láàbù, potogí, Ìtírẹ̀ṣọ̀

è	l	i	t	i	r	e	k	ẹ́	m	í	s	ì	r	ì
d	d	f	a	r	a	n	s	é	ù	b	i	s	l	l
è	g	e	f	i	s	i	i	s	m	ù	r	o	s	ì
e	d	e	ọ̀	p	o	t	ò	k	í	ì	o	s	i	h
g	e	ẹ̀	é	b	o	h	i	l	a	à	s	u	n	g
ì	ṣ	i	r	ò	r	t	l	a	à	b	ù	r	ọ̀	ú
í	s	ẹ́	g	u	n	u	o	l	e	d	e	g	ì	í
k	e	i	m	s	i	l	ẹ́	g	ì	b	a	ọ̀	l	s
f	i	s	r	i	s	ọ̀	í	l	í	h	ọ̀	m	b	í
r	u	l	a	ò	d	s	i	t	a	m	g	ọ̀	j	ì
g	ẹ̀	e	s	l	i	k	a	á	í	à	f	u	n	k
ẹ̀	l	a	b	ì	d	e	k	e	b	r	b	n	i	ì
ẹ́	d	á	s	l	á	à	b	ù	n	h	é	ù	m	g
s	e	i	á	b	u	l	i	t	i	r	e	ṣ	ọ̀	h
ì	f	í	s	í	ì	s	ì	n	s	i	d	f	ọ̀	l

Iṣẹ́ Ṣíṣe 10 Scenarios

In pairs, create your own dialogue on planning on eating in a restaurant.

Lesson 3 - Ẹ̀kọ́ Kẹ́ta: Asking for Age

When you want to ask 'how old' you will ask: 'ọmọ ọdún mélòó?' For example, if you want to ask how old Tèmi is, you will ask: Ọmọ ọdún mélòò ni Tèmi?

And the response:

Ọmọ ọdún méjì ni Tèmi.
Tèmi is 2 years old.

Telling how old you are

Túndé fẹ̀ mò nípa ọjọ-órí àwọn ẹbí Yẹmí.

Túndé wants to know how old Yẹmí's family members are.



Ìsọ̀rọ̀ngbèsì (Dialogue)

Yẹmí, Ọmọ ọdún mélòó ni ẹ?

Ọmọ ọdún méjìdínlógún ni mí.

Ọmọ ọdún mélòó ni bàbáà rẹ?

Ọmọ ọdún mètàlélógòjì ni wọn.

Ọmọ ọdún mélòó ni màamáà rẹ?

Ọmọ ọgójì ọdún ni wọn.

Ọmọ ọdún mélòó ni àbúrò bàbáà rẹ?

Ọmọ ọgbọn ọdún ni wọn.

Ọmọ ọdún mélòó ni ẹgbọn rẹ?

Ọmọ ọgún ọdún ni wọn.

Ọmọ ọdún mélòó ni àbúrò rẹ?

Ọmọ ọdún mèrìndínlógún ni.



Túndé fẹ̀ mò nípa ọjọ-órí àwọn ẹbí Yẹmí.

*Túndé wants to know how old
Yẹmí's family members are.*

Iṣẹ́ Ṣíṣe 1

Dáhùn awọn ìbéèrè wọnyí nípa lílo àpẹẹrẹ tí ó wà ní ìsàlẹ̀ yíí.

Follow this pattern below to answer the following questions.

Bí àpẹẹrẹ:

Ọmọ ọdún mélòó ni ègbónòn ẹ? 30 years old

Ọmọ ọgbón ọdún ni ègbónòn mi.

1. Ọmọ ọdún mélòó ni bàbáà ẹ? 70 years old

2. Ọmọ ọdún mélòó ni àntí ẹ? 34 years old

3. Ọmọ ọdún mélòó ni màamáà bàbáà ẹ? 97 years old

4. Ọmọ ọdún mélòó ni ìwọ? 19 years old

5. Ọmọ ọdún mélòó ni ọrẹẹ ẹ? 21 years old

Iṣẹ́ Ṣíṣe 2

Dáhùn awọn ìbéèrè wọnyí ní èkúnrẹrẹ.

Answer the following questions in complete sentences.

Bí àpẹẹrẹ:

Ọmọ ọdún mélòó ni àbúrò ẹ?

Ọmọ ọgún ọdún ni àbúrò mi.

Ọmọ ọdún mélòó ni ọmọẹ ẹ?

Ọmọ ọdún méjìlélógún ni ọmọẹ mi.

1. Ọmọ ọdún mélòó ni bàbáà ẹ?

2. Ọmọ ọdún mélòó ni màamáà ẹ?

3. Ọmọ ọdún mélòó ni bàbáà bàbáà ẹ?

4. Ọmọ ọdún mélòó ni bàbáà màamáà ẹ?

5. Ọmọ ọdún mélòó ni ègbón tàbí àbúrò ẹ?

Iṣẹ́ Ẹ́lẹ́ 3

Dáhùn awọn ìbéèrè wọnyí nípa lílo àpẹẹrẹ tí ó wà ní ìsàlẹ̀ yìí.

Follow this pattern below to answer the following questions.

Bí àpẹẹrẹ:

Títí--16years old.

Ó jẹ́ ọmọ ọdún mèrìndínlógún.

1. Bàbá àgbà--87 years old

2. Màmá kékeré--64 years old

3. Bùròdá Olú--43 years old

4. Èmi--17 years old

5. Bàbáa mà má -- 100 years old

6. Ọ́gá Tádé--78 years old

7. Ìwọ --19 years old

8. Ọ̀un-- 46 years old

9. Ègbọ̀nọ̀n mi ọ̀kùnrin—25 years old

10. Àbúrò̀ò mi obìnrin-- 13 years old

Iṣẹ́ Ẹ́ṣe 4

Dáhùn awọn ìbéèrè wọnyí nípa lílo àpẹẹrẹ tí ó wà ní ìsàlẹ̀ yí.

Follow this pattern below to answer the following questions.

Bí àpẹẹrẹ:

Kóyè--18years old: Ọmọ ọdún méjìdínlógún ni.

1. Ẹ́sadé--46 years old:
2. Bàbá Ẹ́bùn—50 years old:
3. Wọnúọlá--16 years old:
4. Délé—10 years old:
5. Akin—21 years old:
6. Ìwọ— 18 years old:
7. Ọ̀jògbónòn ẹ̀--65 years old:
8. Ọ̀rẹ̀ẹ̀ ẹ̀-- 17 years old:
9. Màmáa bàbáà ẹ̀--96 years old:
10. John Legend—26 years old:

Lesson 4 - Ẹ̀kọ́ Kẹ́rín: Àwọ̀n Àwọ̀ (Colors)

There are three primary colors in Yoruba culture:

red (pupa)
black (dúdú)
white (funfun)

For example:

Ènìyàn dúdú	<i>A Black person</i>
Ènìyàn funfun	<i>A White person</i>
Ènìyàn pupa	<i>A light skinned person</i>

There are other colors besides the primary colors. However, their description is foreign or borrowed.


For example:

búlúù	<i>blue</i>
yẹ̀lò	<i>yellow</i>
pî̀nki	<i>pink</i>

However, to describe the colors that are 'off primary colors' such as a light or dark color, we use the words 'díẹ̀' and 'gan-an ni' respectively following the main color.

For example:

Ó dúdú díẹ̀	<i>S/he is not very dark</i>
Ó pupa gan-an ni	<i>S/he is really light in complexion</i>



Iṣẹ Ẹ́ṣe 1

Ẹ àpéjúwe àwọn ènìyàn wọnyí.

Describe the following people.

Bí àpẹẹrẹ:

Bill Clinton: Wọn funfun

- | | |
|--------------------------------|---------------------------|
| 1. Barack Obama: _____ | 14. James Brown: _____ |
| 2. George Clooney: _____ | 15. Shakira: _____ |
| 3. Aretha Franklin: _____ | 16. Madonna: _____ |
| 4. 50 cent: _____ | 17. Michael Phelps: _____ |
| 5. Usher: _____ | 18. Tim Duncan: _____ |
| 6. Jennifer Lopez: _____ | 19. Michael Jordan: _____ |
| 7. Mariah Carey: _____ | 20. Tina Turner: _____ |
| 8. Halle Berry: _____ | 21. John Legend: _____ |
| 9. Taylor Swift: _____ | 22. Michelle Obama: _____ |
| 10. Miley Cyrus: _____ | 23. Cyndi Lauper: _____ |
| 11. The Jonas Brothers: _____ | 24. Janet Jackson: _____ |
| 12. The BackStreet Boys: _____ | 25. Beyoncé: _____ |
| 13. U2: _____ | |

Another way to describe colors is to use comparison –as and like, **bí** in Yorùbá language.

For example:

Ó dúdú bí ewé *S/he/ It is black/dark like a leaf (green color)*

Ó dúdú bí èédú *S/he/ it is dark/black like charcoal*

Ó funfun bí eérú *It is white like ashes (grey)*

One uses 'bí for colors that are not primary, that is variants of the primary colors.

'Bí i' is used before a noun that starts with a consonant

(bí gààrí —like gààrí)

Primary colors are also used as the base color to describe variants of colors or other shades of the same color. For example, a beige wall or an off-white wall will be described as 'ogiri funfun' because off-white or beige color is closer to white. Brown color will be described as 'pupa', and blue as in 'blue jeans' will be described as 'dúdú'.

Iṣẹ́ Ẹ́ṣe 2

Group Activity. In pairs, take turns to describe your friend in class.



Chapter 5 - Orí Karùnún | MY FAMILY TREE

OBJECTIVES:

In this chapter you will learn:

- How to describe people by using the verbs 'jé', 'ni'
- How to use the negation 'kó'
- How to use the interrogative 'ta ni'
- How to describe one's family

Àwọ̀n ọ̀rọ̀ (Vocabulary)

Nouns	
aáwọ̀	<i>differences</i>
àbúrò	<i>younger sibling</i>
àgbà	<i>older person</i>
agbolé	<i>compound</i>
àdúgbò	<i>neighborhood</i>
àgbàlagbà	<i>older person</i>
agbejọ̀rò	<i>lawyer</i>
àkójọ̀pọ̀	<i>collection</i>
akẹ̀kọ̀ọ̀	<i>student</i>
àlàáfíà	<i>peace</i>
apòògùn	<i>pharmacist</i>
àpọ̀nlé	<i>respect</i>
ara	<i>body</i>
àṣà	<i>culture</i>
baálé	<i>male head (of family)</i>
burẹ̀wà	<i>ugly</i>
dókítà	<i>doctor</i>
ẹ̀gbọ̀n	<i>older sibling</i>
ẹ̀kọ̀	<i>studies</i>
ẹ̀wà	<i>beans</i>
gbogbo	<i>all</i>
ìdàgbàsókè	<i>progress, development</i>
ìdòbálẹ̀	<i>prostration</i>
ìdílé	<i>family (immediate)</i>
ìlú	<i>town, city, country</i>
ìgbàgbọ̀	<i>belief</i>
ìgun	<i>branch (of family)</i>
ìpàdé	<i>meeting</i>
ìṣẹ̀gùn	<i>medicine</i>
ìtumọ̀	<i>the meaning</i>
kódà	<i>in fact</i>

mòlẹ́bí	<i>family (extended)</i>
ojoojúmọ̀	<i>every month</i>
ọ̀kọ	<i>husband</i>
olórí	<i>head</i>
oṣooṣù	<i>every month</i>
òsọ̀òsẹ̀	<i>every week</i>
oúnjẹ	<i>food</i>
ọ̀jà	<i>market</i>
ọ̀mọ̀dé	<i>youth</i>
pàjàwìrì	<i>emergency</i>
píparí	<i>settling of; completion of</i>
wúra	<i>gold</i>

Noun Phrases

bùròdáa lágbájá	<i>brother (of somebody)</i>
ètò ẹ̀bí	<i>organization of family</i>

Verbs

dàrú	<i>confused, disorganized</i>
fún	<i>for</i>
gbé	<i>to live in/at</i>
gbọ̀dọ̀	<i>must</i>
jẹ	<i>to eat</i>
jẹ	<i>to be</i>
kúnlẹ	<i>kneel down</i>
parí	<i>to complete</i>
sọ̀rọ̀	<i>to talk</i>
tí	<i>if</i>
túmọ̀ sí	<i>translates to/means/implies</i>
wí pé	<i>said that</i>

Verb Phrases

bí tẹ̀lé	<i>to be born following</i>
kóra jọ	<i>to get together</i>
lẹ̀ dàrú	<i>can lead to chaos; can be disorganized</i>

kò ì tí ì	<i>has/have not yet</i>
máa ń wáyé	<i>always takes place</i>
lágbara	<i>to be strong</i>
ṣe kókó	<i>is important; is crucial</i>
ṣe pàtàkì	<i>is important</i>

Adjectives

ga	<i>tall</i>
kéré	<i>small</i>
kúrú	<i>short</i>
kòṣòkan	<i>each</i>
sanra	<i>fat</i>
tóbi	<i>big</i>
tínínrín	<i>skinny (thin)</i>

Adverbs

péré	<i>only</i>
------	-------------

Conjunction

àti	<i>and</i>
nítorí èyí	<i>because of this</i>
nítorí pé	<i>because</i>
nípa	<i>about</i>

Prepositional phrases

lààárín	<i>among, in the middle of</i>
nígba mìíràn	<i>at other times</i>

Interrogative

mélòó ni	<i>how many?</i>
----------	------------------

Other Expressions

eni tí ó bá juni lọ	<i>anyone that is older than oneself</i>
ìdí èyí ni wí pé	<i>this/that is why</i>
kí ayé ó gún	<i>for the world to be in good shape</i>
ogbón àti òye	<i>wisdom and understanding</i>
ọ̀kan lára	<i>one of</i>

Lesson 1 - Èkọ Kìíńf: The verbs 'jẹ' 'to be' and 'ni' 'to be'

The Verb 'Jẹ'

The verb 'jẹ' implies *to be*. It is frequently used with professions.

For example:

Ladi jẹ dókítà.

Ladi is a doctor.

Fadélera jẹ agbẹjọrò.

Fadélera is an attorney/a lawyer.

Mo jẹ akẹkọ́.

I am a student.

The verb jẹ can be used to link phrases.

For example:

Èwà jẹ óúnjẹ tí ó dára láti jẹ

Beans are good to eat.

Jẹ can also be used to express one's age.

For example:

Kẹmi jẹ ọmọ ọdún mẹwàá

Kẹmi is 10 years old

Màmáà mi jẹ ọmọ ogójì ọdún

My mother is 40 years old

Jẹ + negation

Jẹ → kì í ẹ

Ladi jẹ dókítà
Ladi is a doctor

→ Ladi kì í ẹ dókítà
→ *Ladi is not a doctor*

Mo jẹ akẹkọ́
I am a student

→ N kì í ẹ akẹkọ́
→ *I am not a student*

Kẹmi jẹ ọmọ ọdún mẹwàá
Kẹmi is 10 years old

→ Kẹmi kì í ẹ ọmọ ọdún mẹwàá
→ *Kẹmi is not 10 years old*

The verb 'Ni'

In Yorùbá, 'ni' is another form of the verb 'to be' as used in the sentences below:

Èmi ni mà máa Túndé. *I am Túndé's mother.*

Dókítà ni Ládi. *Ladi is a doctor.*

Ọ̀lẹ́ ni ọ̀jẹ́ *Tomorrow is market day.*

Ìyá ni wúrà *Mother is gold.*

However, one cannot say:

* Dókítá jẹ́ Ládi

* Ọ̀lẹ́ jẹ́ ọ̀jẹ́

one would rather say

Ládi jẹ́ dókítá

Ọ̀lẹ́ jẹ́ ọ̀jẹ́ ọ̀jẹ́

Negation 'kọ'

When ni is negated, it becomes 'kọ ni', as found in the examples below:

Èmi ni bàbáa Kóyè. *I am Kóyè's father.*

Èmi kọ ni bàbáa Kóyè. *I am not Kóyè's father.*

Àwọ̀n ni mà máa mi. *She is my mother.*

Àwọ̀n kọ ni mà máa mi. *She is not my mother.*

Olú ni àbúrò Adé *Olú is Adé's younger sibling.*

Olú kọ ni àbúrò Adé *Olú is not Adé's younger sibling.*

Şé àwọ̀n ni olùkọ̀ rẹ́? *Is s/he your teacher?*

Rárá, àwọ̀n kọ ni olùkọ̀ mi. *No, he is not my teacher.*

Regular pronouns cannot be used with 'ni' as in the following examples:

*Mo ni dókítá

*Ó ni olùkọ̀

Similarly, 'kọ' cannot be used with regular pronouns as in the following examples:

*Mo kọ ni dókítá

*Ó kọ ni olùkọ̀

Iṣẹ́ Ṣíṣe 1

Dáhùn àwọn ìbèèrè wònyí ní òdì.

Respond to the following questions negatively.

1. Ṣé bàbáà rẹ̀ ni olórí ìlú?

2. Ṣé àwọn ni ègbónṣon Kíkẹ́?

3. Ṣé ìwọ̀ ni dókítà?

4. Ṣé ẹ́jọ̀ àti eéjì ni ẹ́sàrán?

5. Ṣé èmi àti ìwọ̀ ni ẹ̀yin?

Iṣẹ́ Ṣíṣe 2

Yí àwọn gbólóhùn yí sí òdì.

Turn the following into negative.

1. Bàbáà mi jẹ́ olórí ìlú.

2. Àwọn ni ègbónṣon mi.

3. Ó jẹ́ ọ́lọ̀pàá.

4. Èmi àti iwọ̀ ni ọ̀rẹ́.

5. Mo jẹ́ agbejọ̀rò.

Iṣẹ́ Ṣíṣe 3

Lo 'jẹ' tàbí 'ní' láti fi dí àwọn àláfó wọnyí.

Use 'jẹ' or 'ní' to fill out the blank spaces below.

1. Màmáà mi _____ nọ̀sì.
2. Èmi _____ mò n ẹ́ṣẹ́ ní ilé-ìwé.
3. Wọ̀n _____ ọ̀jọ̀gbọ̀n ní ilé-ìwéè mi.
4. Ẹ́ àwọn _____ mà́máà ẹ́?
5. Èmi _____ ọ̀mọ̀ bàbáaTádè.
6. Ó mà̀ṣe o. Ó _____ ọ̀mọ̀dé níí.

Iṣẹ́ Ṣíṣe 4

Yí àwọn gbólóhùn wọnyí sí òdì.

Turn the following sentences into negation.

1. Mo jẹ nọ̀sì _____
2. A jẹ akẹ̀kọ̀ _____
3. O jẹ dọ́kítà _____
4. Ẹ́ jẹ ọ̀jọ̀gbọ̀n _____
5. Ó jẹ olùkọ̀ _____
6. Wọ̀n jẹ olórí ìlú _____

Lesson 2 - Èkọ Kejì: The interrogative 'Ta ni'

The interrogative 'ta ni' implies 'who'

Ta ni ọrẹẹ rẹ?
Ta ni bàbáà rẹ?



Ìsòròngbèsì (Dialogue)

Ọlá:	Bàbáà mi, mo ní ọrẹ kan.	<i>Dad, I have a friend.</i>
Bàbá Ọlá:	Ìyẹn dára o. Ta ni ọrẹẹ rẹ?	<i>That's nice. Who is your friend?</i>
Ọlá:	Orúkọ rẹ ni Láńre.	<i>His name is Láńre.</i>
Bàbá Ọlá:	Ta ni bàbáà Láńre ?	<i>Who is Láńre's father?</i>
Ọlá:	Ọjògbọ̀n Ọşúndáre ni bàbáà Láńre	<i>Professor Ọşúndáre is Láńre's father.</i>

Cultural Vignette: ÀPỌNLÉ

Àpọnlé jẹ ọkan lára àşà àti işẹ àwọn Yorùbá. Yorùbá máa n pa á lówe pé: ẹni tí ó bá ju 'ni lọ lè juni nù . Ìtumọ èyí ni pé, ẹni tí ó bá ju ènìyàn lọ ní ọgbọ̀n àti òye ju ènìyàn lọ. Àwọn Yorùbá á tún máa wípé: Àìbòwọ̀ fún àgbà ni kò jẹ kí ayé ó gún. Eléyí tùmọ sí pé: ilé ayé n dárú nítorí wí pé àwọn ènìyàn kò şe àpọnlé tí ó yẹ fún àwọn tí ó jù wọn lọ.

Bàbá àti ìyá ènìyàn nìkan kọ ló yẹ kí ènìyàn şe àpọnlé fún. Ó şe pàtàkì fún gbogbo ènìyàn láti şe àpọnlé fún ẹgbọ̀n, ẹbí, ará àti ojúlùmọ̀ tó bá juni lọ. Ènìyàn kò gbọ̀dọ̀ pe àgbàlagbà lórúkọ. Bùrọ̀dáa lágbájá tàbí àntíí/sìsítáa lágbájá ni ènìyàn gbọ̀dọ̀ pe ẹni tí ó bá juni lọ. Ìdòbálẹ̀ ni ọkúnrin máa n kí ẹni tí ó bá ju ènìyàn lọ. Àwọn obìnrin máa n kúnlẹ̀ láti fi àpọnlé wọn hàn. Ní ọ̀nà mìíràn, ènìyàn kò gbọ̀dọ̀ lo 'ó' fún ẹni tí ó bá dàgbà ju ènìyàn lọ, kòdà kó jẹ wí pé ọ̀dún kàn pére ni ẹni náà gbà lówọ̀ ènìyàn. Ẹni tí kò bá ní ẹkọ̀ ilé ní ó máa n pe àgbàlagbà lórúkọ. Ara ẹkọ̀ ilé ni bí a ti şe n kí àwọn tí ó bá ju ènìyàn lọ.

Iṣẹ́ Ẹ́ṣe 1

Dáhùn àwọn ìbéèrè wọnyí ní èkúnrerẹ.

Answer the following questions in complete sentences.

1. Ta ni ó yẹ kí ènìyàn ẹ̀ àpọnlé fún?

2. Kí ni àpọnlé ní ilẹ̀ Yorùbá?


3. Ta ni ó máa ń pe àgbàlagbà lórúkọ?

4. Kí ni ìtumọ̀ òwe yìí: 'ẹ̀ni tí ó bá ju 'ni lọ lè juni nù'?

5. Kí ni àpọnlé ní ìlúù ẹ̀?

Lesson 3 - Èkọ Kẹta:
Èbí ní ìdílé Mẹta (Three Generations of a Family)

ÌRAN MÈTÀ TÌ ÌDÍLÉ KAN



Iṣẹ Ṣíṣe 1

Dáhùn àwọn ìbéèrè wònyí ní èkúnréré.

Answer the following questions in complete sentences.

1. Kí ni orúkọ ìdíléè bàbá Àdùkẹ?

2. Kí ni orúkọ bàbáa bàbá Àdùkẹ?

3. Ta ni màamá Àdùkẹ?

4. Ta ni ọmọ ọmọ Ọláníkẹé?

5. Ta ni àwọn ọmọ ọmọ Ọláníkẹé?

6. Ọmọ mélòó ni Ọláníkẹé ní?

7. Ọmọ ọmọ mélòó ni Ọláníkẹé ní?

8. Ta ni Babalọlá?

9. Ta ni àbúrò Gbádébò?

10. Ta ni ègbón Àdùkẹ?

Iṣẹ Ṣíṣe 2

Parí àwọn ọrọ wọnyí.

Complete the following sentences.

Bí àpẹẹrẹ:

Babalọlá ni ọkọ Títílọlá. Ọun ni bàbáa Atinúkẹ àti Gbádébò. Ọun sì ni ọkọ ọmọ Ọláníkẹẹ àti Adéníyì

1. Adéníyì ni _____
2. Gbádébò ni _____
3. Olútóókẹ ni _____
4. Bádé ni _____
5. Atinúkẹ ni _____

Iṣẹ Ṣíṣe 3

Sọ lóòótọ ni tàbí lóòótọ kọ fún àwọn gbólóhùn wọnyí.

State whether the following sentences are true or false.

	Òótọ ni	Òótọ kọ
1. Àdùkẹ ni ọkọ Ọlášùpò.	<input type="checkbox"/>	<input type="checkbox"/>
2. Ọlášùpò ni ìyàwó Àdùkẹ.	<input type="checkbox"/>	<input type="checkbox"/>
3. Atinúkẹ ni ọmọ ọmọ Ọláníkẹẹ.	<input type="checkbox"/>	<input type="checkbox"/>
4. Bádé ni bàbá Atinúkẹ.	<input type="checkbox"/>	<input type="checkbox"/>
5. Adéníyì ni bàbáa bàbáa Gbádébò.	<input type="checkbox"/>	<input type="checkbox"/>
6. Babalọlá ni bàbáa Gbádébò.	<input type="checkbox"/>	<input type="checkbox"/>
7. Olútóókẹ ni ègbọnnon Títílọlá.	<input type="checkbox"/>	<input type="checkbox"/>
8. Ọláníkẹẹ ni ìyàwó Adéníyì.	<input type="checkbox"/>	<input type="checkbox"/>
9. Ọlášùpò ni ọmọ Bádé.	<input type="checkbox"/>	<input type="checkbox"/>
10. Bádé àti Títí ni àwọn ọmọ Adéníyì àti Ọláníkẹẹ.	<input type="checkbox"/>	<input type="checkbox"/>

Iṣẹ́ Ẹ́ṣe 4

Dáhùn àwọn ìbèèrè wọnyí.

Answer the following questions.

Bí àpẹẹrẹ:

Ọkọ Títíflọ́lá ní? Babalọ́lá

1. Bàbáa bàbá Àdùkẹ́ ní?

2. Ọbí Àdùkẹ́ àti Ọlášùpọ́ ní?

3. Bàbáa Bádé ní?

4. Ọmọọ Bádé ní?

5. Ọmọọ Babalọ́lá àti Títíflọ́lá ní?

Wá àwọn ọ̀rọ̀ wọ̀nyí.

Look for these words in the puzzle below. Pay attention to the tones!

àpónlẹ́, àṣà, àgbàlagbà, bùròdá, ọgbón, ìdòbálẹ̀, wùrà, ìdílẹ̀, olórí, ìdàgbàsókè

à	g	b	a	l	a	d	à	b	á	d	í	l	é	à
d	ì	l	e	l	o	b	í	ṣ	ọ	l	a	ó	g	l
w	í	d	á	g	b	á	s	d	à	l	e	l	a	a
d	ú	k	í	ó	b	à	ó	k	ọ	í	k	o	l	ọ
w	u	r	á	l	e	a	g	í	b	ọ	a	l	a	g
ó	t	b	à	í	é	d	á	b	ọ	á	g	á	m	b
ì	g	i	d	ọ	b	à	d	g	à	í	j	b	n	o
á	d	d	ọ	o	d	í	p	o	k	l	b	a	ọ	l
k	í	ọ	g	l	b	ó	d	ọ	l	b	à	b	k	n
o	g	a	b	i	t	ù	s	a	n	í	n	g	á	b
ó	l	o	r	á	í	n	r	á	b	l	d	ó	b	a
a	d	ó	s	á	l	ọ	b	ọ	r	d	é	k	i	à
ọ	k	o	r	ó	b	ẹ	l	á	d	í	l	a	r	i
a	d	á	b	í	o	d	ó	b	i	á	g	d	í	b
b	ì	d	à	g	b	à	s	ó	k	è	í	k	e	à

Cultural Vignette: Ẹbí ní ilẹ̀ Yorùbá

Ní ilẹ̀ Yorùbá, mọ̀lẹ́bí jẹ́ àkójọpọ̀ àpapọ̀ igun. Baálé ilé ni olórí igun kọ̀ọ̀kan. Ètò ẹbí jẹ́ nńkan tí ó ẹ̀ pàtàkì fún àlàáfíà láàárín àwọn ọmọ ẹbí àti ìlú lápapọ̀. Ìdí èyí ni wí pé, àlàáfíà láàárín mọ̀lẹ́bí ẹ̀ kókó fún ìdàgbàsókè ìlú. Yorùbá ní ìgbàgbọ̀ wí pé ilé lè dàrú tí àlàáfíà kò bá sí láàárínin mọ̀lẹ́bí. Gbogbo ènìyàn ni ó gbọ̀dò jẹ́ mọ̀lẹ́bí kan tàbí òmíràn. Nítorí èyí ni Yorùbá fi máa ń sọ wí pé: “A kí wáyé ká má lẹ́bí.” Ìpàdée mọ̀lẹ́bí máa ń wáyé ní ọ̀sọ̀sọ̀ tàbí ní oşoşù. Nígbà mìíràn, àwọn mọ̀lẹ́bí máa ń ní ìpàdẹ̀ pàjáwìrì. Gbogbo mọ̀lẹ́bí tún máa ń kóra jọ láti ẹ̀ ìgbéyàwó, ìsọmọ̀lórúkọ àti ìjádèòkù.

Gbogbo ẹbí ni ó ní olórí ẹbí. Olórí ẹbí jẹ́ ọ̀kúnrin tí ó dàgbà jùlọ̀ nínúu mọ̀lẹ́bí. Şùgbọ̀n nígbà mìíràn olórí ẹbí lè jẹ́ obìnrin tí ó dàgbà jùlọ̀ nínúu mọ̀lẹ́bí. Ara àwọn ojúşe olórí ẹbí ni píparí aawọ̀ láàárín àwọn mọ̀lẹ́bí. Olórí ẹbí tún máa ń şojú àwọn mọ̀lẹ́bí rẹ̀ ní ìpàdẹ̀ àdúgbò, ìpàdẹ̀ agbolé, tàbí ìpàdẹ̀ ìlú. Ó ẹ̀ pàtàkì kí olórí ẹbí rí i wí pé ẹbí kò tú mọ̀ òun lórí. Ìdàgbàsókè ẹbí ní í ẹ̀ pẹ̀lú irú olórí ẹbí tí wọn bá á ní.

Ìşẹ̀ Şíşẹ̀ 6

Dáhùn àwọn ìbéèrè wònyí ní èkúnreré.

Answer the following questions in complete sentences.

1. Kí ni pàtàkì mọ̀lẹ́bí ní ilẹ̀ Yorùbá?

2. Ta ni olórí ẹbí ní ilẹ̀ Yorùbá?

3. Kí ni işẹ̀ olórí ẹbí nínú ẹbí àti ní ìlú?

4. Kí ni mọ̀lẹ́bí jẹ́ fún ìdàgbàsókè ìlú?

5. Kí ni ìtumọ̀ mọ̀lẹ́bí?

Iṣẹ́ Ẹ́ṣe 7

Túmọ̀ àwọn ọ̀rọ̀ wọ̀nyí ní èdè Yorùbá.

Provide the meanings of the following words in Yorùbá Language.

1. olórí _____
2. Ìpàdé _____
3. gbọ̀dò _____
4. ojúṣe _____
5. baálé ilé _____

**Ọ̀rọ̀ àdásọ̀ (Monologue)**

Àbíké ń sọ̀rọ̀ nìpa ẹ̀bí rẹ̀ fún Arábìnrin Fáladé, olùkọ̀ rẹ̀.

Àbíké is talking about her family to Mrs. Fáladé, her teacher.

Ẹ̀bì mí (My Family)

Ẹ̀bì mí ní ẹ̀bí Adédìran

À ń gbé ní ilú Ìbàdàn ní àdúgbò Ìyágànkú. Bàbá àti Ìyáà mí bí ọ̀mọ̀ méréń. Àkọ̀bí wọ̀n ń jẹ́ Adéolú. Ọ̀mọ̀ ọ̀dún méjìlélọ̀gbọ̀n ní wọ̀n. Apòdògùn sì ní wọ̀n pẹ̀lú. Wọ̀n ní Ìyàwó. Orùkọ̀ Ìyàwó wọ̀n ní Gbémi. Wọ̀n bí ọ̀mọ̀ méjì, Doyin àti Yétúndé. Ọ̀kúnrin ní Doyin. Doyín jẹ́ ọ̀mọ̀ ọ̀dún méréń. Yétúndé sì jẹ́ ọ̀mọ̀ ọ̀dún méjì. Ọ̀mọ̀ kejì tí bàbáà àti màamáà mí bí ní Bímpé. Bímpé jẹ́ ọ̀mọ̀ ọ̀gbọ̀n ọ̀dún. Dókítà ní wọ̀n, sùgbọ̀n wọ̀n kò ì tí ì fẹ́ ọ̀kọ̀. Ẹ̀ni tí ó tẹ̀lé Bímpé ní Jídé. Ọ̀mọ̀ ọ̀dún méréńdínlọ̀gbọ̀n ní wọ̀n. Agbejọ̀rò ní wọ̀n. Wọ̀n ṣèsè bí ọ̀mọ̀ kan tí orùkọ̀ rẹ̀ ń jẹ́ Rónké. Rónké jẹ́ ọ̀mọ̀ oṣù méta. Èmi ní àbígbẹ̀yìn nínú ẹ̀bì mí. Orùkọ̀ mí ní Àbíké. Mo jẹ́ ọ̀mọ̀ ọ̀dún méjìlélọ̀gún. Mo wà ní Yunifásítì tí ilú Ìbàdàn. Mo ń kọ̀ nípa èkọ̀ ìṣẹ̀gùn.

Iṣẹ Ẹ́ṣe 8

Dáhùn àwọn ìbèèrè wọnyí.

Respond to the following questions.

1. Kí ni orúkọ ẹni tí ó ń sọrọ?

2. Kí ni iṣẹ tí Bímpé ń ẹ?

3. Ipò wo ni Adéolú wà nínú ẹbí yíí?

4. Kí ni orúkọ àdúgbò àwọn Àbíké?

5. Kí ni orúkọ ìyàwó Adéolú?

6. Ta ni wọn bí tẹlé Bímpé?

7. Ọmọ ọdún mélóó ni Jídé?

8. Kí ni orúkọ àwọn ọmọ Adéolú?

9. Kí ni orúkọ ilé-ìwé gíga Àbíké?

10. Kí ni orúkọ ẹbí yíí?

Iṣẹ́ Ẹ́ṣe 9

Parí àwọn ọ̀rọ̀ wònyí.

*Complete the following based on the monologue.***Bí àpẹẹrẹ:**

Ọmọ ọdún méjìlélógún ni = Àbíké _____

1. Apòdògùn ni = _____
2. Ìyàwó Adéolú ni = _____
3. Doyin àti Yétúndé ni = _____
4. Ọmọ kejì bàbáà àti màamáà mi ni = _____
5. Ọmọ ọdún méréni ni = _____
6. Ọmọ ọdún méjì ni = _____
7. Ọmọ ọgbọ̀n ọdún ni = _____
8. Dókítà ni = _____
9. Ó n kọ nípa èkọ̀ ìṣègùn = _____
10. Ọmọ ọ̀sù méta ni = _____
11. Àbígbẹ̀yìn ni = _____
12. Agbejẹ̀rò ni = _____
13. Ọmọ ọdún méréndínlọgbọ̀n ni = _____
14. Ọmọ Yunifásítì ni = _____
15. Ó n sọ̀rò nìpa ẹbí rẹ̀ = _____


**Ọ̀rọ̀ àdásọ̀ (Monologue)****Ẹ́bí Akínwálé**

Orúkọ mi ni Lọlá. Orúkọ bàbáà mi ni Fẹ́mi. Orúkọ màamáà mi ni Ọ́láníkẹ́ẹ́. Mo ní abúró méta. Orúkọ wọn ni Jídé, Báyọ̀ àti Bùnmi. Jídé àti Báyọ̀ ni àwọn abúró mi ọ̀kúnrin, Bùnmi sì ni àbúró mi obìnrín. Jídé ni ọmọ kejì. Báyọ̀ ni ọmọ kẹta. Bunmi ni àbúró mi àbígbẹ̀yìn. À n gbé ní ìlú Èkó. Mo fẹ̀rànan gbogbo àwọn ẹbí mi gan-an ni.


Èbí Akínwálé
Bàbá àti Màmá



Fẹmi



Ọláníkẹẹ




Lọlá



Jídé



Báyò



Bùnmi

Iṣẹ Ṣíṣe 10

Dáhùn àwọn ìbéèrè wọnyí ní èkúnréré.

Answer the following questions in complete sentences.

1. Kí ni orúkọ èbí Lọlá? _____
2. Kí ni orúkọ bàbáa Jídé? _____
3. Ta ni Báyò? _____
4. Kí ni orúkọ àwọn àbúrò Lọlá? _____
5. Ta ni Ọláníkẹẹ ? _____
6. Kí ni orúkọ ègbónon Lọlá? _____
7. Ta ni Bùnmi? _____
8. Ọmọ mélòò ni ó wà nínú èbí Akínwálé? _____

Iṣẹ Ṣíṣe 11

Mú èyí tí ó bá tònà nínú àwọn ìdáhùn wọnyí.

Circle the correct answer.

1. Orúkọ bàbáa Lọlá ni?

- a. Gbénga
- b. Fẹmi
- c. Báyo
- d. Ṣeun

2. Kí ni orúkọ àbúròo Bàyo?

- a. Lọlá
- b. Bùnmi
- c. Kẹmi
- d. Jídé

3. Ọmọ mélòó ni Ọláníkẹẹ bí?

- a. Ọmọ mẹta
- b. Ọmọ márùnún
- c. Ọmọ kan
- d. Ọmọ mẹrin

4. Ègbọn mélòó ni Bùnmi ní?

- a. Mèjì
- b. Mẹta
- c. Mèfà
- d. Mẹrin

5. Ìlú wo ni ẹbí Akínwálé ní gbé?

- a. Ìbàdàn
- b. Abẹ̀òkúta
- c. Èkó
- d. Ilé-Ife

Iṣẹ́ Ṣíṣe 12

Túmọ̀ àwọn ọ̀rọ̀ wọ̀nyí ní èdèè Yorùbá.

Provide the meanings of the following words in Yorùbá language.

1. My brother-in-law
2. Her mother-in-law
3. His niece
4. Your nephew
5. My first cousin
6. Our uncle
7. Your aunt
8. My grandfather
9. Their great grandfather
10. Her grandmother

Iṣẹ́ Ṣíṣe 13

So àwọn tí ó bara mu ní ọ̀wọ̀ A àti ọ̀wọ̀ B papọ̀.

Match the words in column A with those in column B.

A

Èbí

Bàbá

Màmá

Bàbáa bàbá

Màmáa màamá

Ègbọ̀n

Àbúrò

B

Younger sibling

Older sibling

Grandmother

Grandfather

Mother

Father

Family

Iṣẹ́ Ṣíṣe 14

So àwọn tí ó bara mu ni ọwọ́ A àti ọwọ́ B papọ̀.

Match the words in column A with those in column B.

A

Ìkúnlẹ̀

Ìdọ̀bálẹ̀

Àpọ̀nlẹ̀

Àṣà

Agbolé

B

Respect

Culture

Compound

Kneeling down

Prostration

Iṣẹ́ Ṣíṣe 15

Ya àwòrán ẹ̀bî rẹ̀. Tí o bá ẹ̀ é ẹ̀, ya àwòrán yí títí dé ìran kẹ̀ta.

Draw a picture of your family, if possible a three-generation family tree.

1. Generation

2. Generation

3. Generation

Iṣẹ Ṣíṣe 16

Mú fótò ẹbî rẹ wá sí kíláàsì. Fí fótò ẹbî rẹ han ọrẹẹ rẹ, jẹ kí ọrẹẹ rẹ gbìyànjú bóyá ó lè sọ nípa àwọn ẹbî rẹ fún ẹ.

Bring a picture of your family to class. Show it to your partner in class, and let your partner guess who the members of your family are.

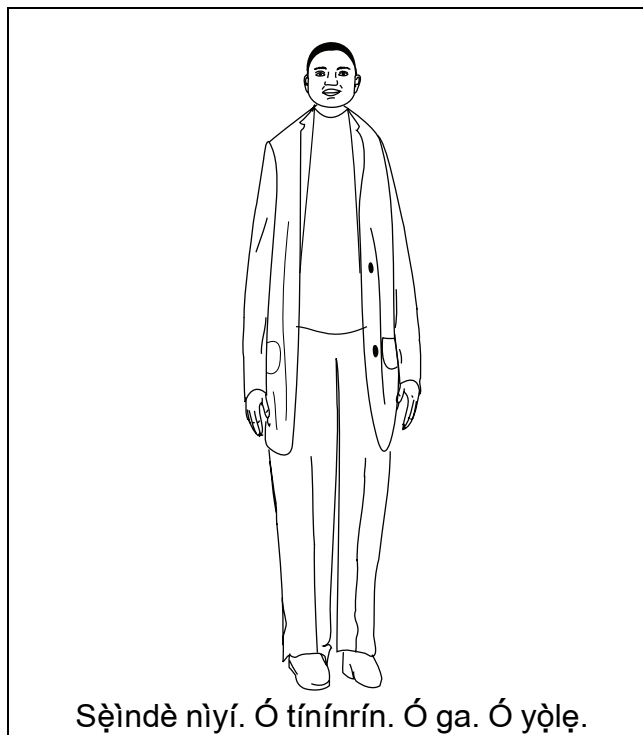

Iṣẹ Ṣíṣe 17 Ní méjì méjì. (In pairs)


Nínú kíláàsì, láláísí fótò, ẹ àpẹjúwe ẹbî rẹ fún ọrẹẹ rẹ, kí ọrẹẹ rẹ náà sì ẹ àpẹjúwe ẹbí rẹ fún ìwọ náà. Ẹ kọ ohun tí ẹ sọ fún ara yín sílẹ.

In pairs, without pictures, let each student describe his or her family to his or her partner. Each of you should write down what the other person said.

Lesson 4 - Èkọ Kẹrin: Describing people

Àbúròò mi ọkùnrin lágbára	<i>My younger brother is strong</i>
Ọrẹẹ mi sanra	<i>My friend is fat</i>
Mo kúrú	<i>I am short</i>
Tádé ga	<i>Tádé is tall</i>
Ègbónòn mi tínínrín	<i>My older sibling is skinny</i>
Bàbáà mi kúrú	<i>My father is short</i>
Ọrẹẹ mi tóbi	<i>My friend is big</i>
Kò kúrú kò ga	<i>S/he is neither tall nor short</i>
Èniyàn dúdú	<i>a black person</i>
Èniyàn pupa	<i>a light-skinned person</i>
Èniyàn funfun	<i>a white person</i>





Kúnlé nìyí. Ó tóbi. Ó lágbára.
Akínkanjú ènìyàn ni.



Títí nìyí. Kò kúrú. Kò ga.

Gerunds are formed from adjectival verbs.

Some examples of adjectival verbs include *ga* (tall), *sanra* (fat) and *tóbi* (big).

<i>ga</i>	→	<i>gíga</i>
<i>sanra</i>	→	<i>sísanra</i>
<i>tóbi</i>	→	<i>títóbi</i>

However, some adjectival verbs do not follow the above structure.

Some examples include:

<i>kéré</i>	→	<i>kékeré</i>	<i>small</i>
<i>kúrú</i>	→	<i>kúkúrú</i>	<i>short</i>
<i>burú</i>	→	<i>búburú</i>	<i>wicked, mean</i>

Gerunds can be used to describe people. They follow their nouns.

For example:

màmáà mi jẹ ènìyàn gíga *my mother is a tall person*

OR

ènìyàn sísanra ni bàbáà mi *my father is a fat person*

The prefixes oní-, al-, ọl-, ẹl- (*one who is*) can be added to the noun to describe people.

For example:

ogbọn → ọlọgbọn
 àánú → aláàánú
 ìwàpẹlẹ → oníwàpẹlẹ

Example:

màmàà mi jẹ ọlọgbọn

OR

màmàà mi jẹ ọlọgbọn ènìyàn

OR

ọlọgbọn ènìyàn ni màmàà mi



Ọrọ àdásọ (Monologue)

Olú ń ẹ àpẹjúwe ẹbí rẹ nínú kíláàsì.

Olú is describing his family in the classroom.

Bàbàà mi tínínrín, wọn sì dúdú. Màmàà mi sanra, wọn sì pupa. Wọn lẹwà. Kì í ẹ pé bàbàà mi búrẹwà o! Wọn jẹ ọlọgbọn, aláàánú àti onírẹlẹ. Wọn sì tún jẹ ènìyàn gíga. Màmàà mi jẹ oníwàpẹlẹ. Wọn kì í ẹ onígberaga. Wọn kò ga bí bàbàà mi. Wọn kò sì kúrú púpọ. Wọn jẹ ènìyàn rere. Wọn sì jẹ ọmọlúwàbí ènìyàn.

Iṣẹ Ṣíṣe 1

Sọ lóòótọ ni tàbí lóòótọ kọ fún àwọn gbólóhùn wònyí.

State whether the following sentences are true or false.

	Òótọ ni	Òótọ kọ
1. Bàbá Olú sanra.	<input type="checkbox"/>	<input type="checkbox"/>
2. Màmá Olú ga.	<input type="checkbox"/>	<input type="checkbox"/>
3. Bàbá Olú jẹ oníwàpẹlẹ.	<input type="checkbox"/>	<input type="checkbox"/>
4. Bàbá Olú kò búrẹwà.	<input type="checkbox"/>	<input type="checkbox"/>
5. Màmá Olú kò gbéraga.	<input type="checkbox"/>	<input type="checkbox"/>

Iṣẹ́ Ẹ́ṣe 2

Ṣe àpẹ̀júwe àwọn ènìyàn wọ̀nyí.
Describe the following people.

Bí àpẹ̀rẹ̀:

Britney Spears = Ó kúrú, ó kéré, kò gbéraga.

- | | | |
|----------------------------|---|-------|
| 1. George H. W. Bush | = | _____ |
| 2. Miley Cyrus | = | _____ |
| 3. 50 Cent | = | _____ |
| 4. Barack Obama | = | _____ |
| 5. Michael Jackson | = | _____ |
| 6. Michael Phelps | = | _____ |
| 7. Bill Clinton | = | _____ |
| 8. Hillary Clinton | = | _____ |
| 9. Carrie Underwood | = | _____ |
| 10. Michelle Obama | = | _____ |
| 11. Kanye West | = | _____ |
| 12. Oprah Winfrey | = | _____ |
| 13. Will Smith | = | _____ |
| 14. Paula Abdul | = | _____ |
| 15. Simon Cowell | = | _____ |
| 16. Christina Aguilera | = | _____ |
| 17. Angelina Jolie | = | _____ |
| 18. Brad Pitt | = | _____ |
| 19. Jennifer Aniston | = | _____ |
| 20. Nelson Mandela | = | _____ |
| 21. Dolly Parton | = | _____ |
| 22. Percy Sledge | = | _____ |
| 23. Beyoncé Knowles | = | _____ |
| 24. King Sunny Ade | = | _____ |
| 25. Fela Anikulapo Kuti | = | _____ |
| 26. Jennifer Aniston | = | _____ |
| 27. Denzel Washington | = | _____ |
| 28. Dalai Lama | = | _____ |
| 29. Muhammed Ali | = | _____ |
| 30. Martin Luther King Jr. | = | _____ |



Chapter 6 - Orí Kẹfà | SHOP WITH ME

OBJECTIVES:

In this chapter you will learn:

- The use of the interrogative 'Eélòò
- Oní-/Al-/Ẹl- /Ọl-
- How to haggle
- Numbers 100-3000

Àwọn ọ̀rọ̀ (Vocabulary)

Nouns	
aago	<i>clock/bell</i>
àgbàdo	<i>corn</i>
àgbẹ̀	<i>farmer</i>
àgbò	<i>ram</i>
àlùbòsà	<i>onion</i>
àmàlà	<i>yam floured meal</i>
aṣọ	<i>cloth/clothing</i>
ayò	<i>a game</i>
ewúré	<i>goat</i>
filà	<i>hat</i>
gààrí	<i>grain made from cassava</i>
ìjògbòn	<i>trouble</i>
ilá	<i>okra/okro</i>
ìpolówó	<i>advertisement</i>
ìrìn-àjò	<i>journey</i>
irú	<i>locust bean</i>
kẹ̀kẹ̀	<i>bicycle</i>
olóko	<i>farm owner</i>
òróó	<i>peanut oil/vegetable oil</i>
oúnjẹ	<i>food</i>
ògèdè	<i>plantain</i>
ọ̀jà	<i>market</i>
ọ̀jọ̀	<i>day</i>
ọ̀kà / àmàlà	<i>meal made from yam flour</i>
ọ̀lá	<i>tomorrow</i>
ọ̀lọ̀jọ̀	<i>periodic</i>
màálù	<i>cow</i>
méje-méje	<i>in sevens</i>
sùúrù	<i>peace</i>
wòsìwòsì	<i>petty trading</i>

Noun Phrases	
àwọn ọ̀jà kan	<i>some markets</i>
èlò ilé	<i>household items</i>
ẹ̀kọ̀ mímu	<i>pap</i>
erè oko	<i>farm produce</i>
ẹ̀yà ọ̀kọ̀	<i>car parts</i>
ìyá aláta	<i>female pepper seller</i>
ọ̀jà oko	<i>farm market/ village market</i>
Adjective	
tuntun	<i>new</i>
Other Expressions	
ó súnmọ̀	<i>It's near</i>

Lesson 1 - Ẹkọ Kìíní:

Interrogative: Eélòó

Interrogative 'Eélòó' implies 'how much'. For example:

Buyer:	Eélòó ni ata yíí?	<i>How much is this pepper?</i>
Seller:	Ogúnun náírà ni.	<i>It is twenty naira (₦20).</i>

Iṣẹ́ Ṣíṣe 1

Lo àpẹẹrẹ tí ò wà ní ìsàlẹ̀ yíí láti fi dáhùn àwọn ìbéèrè wọnyí.

Use the model below to answer the following questions.

Bí àpẹẹrẹ:

Hat (₦ 50)

Eélòó ni filà yíí?

Àádóta náírà ni.

1. Shoe (₦ 70)
2. Pen (₦ 40)
3. Bag (₦ 65)
4. Onion (₦ 12)
5. Corn (₦ 20)
6. Hat (₦ 35)
7. Plantain (₦ 25)
8. Mango (₦ 18)
9. Okra (₦ 22)
10. Locust beans (₦ 15)

Iṣẹ́ Ṣíṣe 2 Níná ọjà *Haggling*

Lo àpẹẹrẹ tí ọ wà ní ìsàlẹ̀ yí látí fí dáhùn àwọn ìbèèrè wọnyí.
Use the model below to answer the following questions.

Bí àpẹẹrẹ:

A pair of pants (₦ 50)

Ṣé ṣòkòtò náà gba ogóji náírà?
 Rárá, kò gbà.

1. Shoe (₦ 70)
2. Dress (₦ 40)
3. Beans (₦ 15)
4. Onion (₦ 5)
5. Corn (₦ 8)
6. Banana (₦ 10)
7. Plantain (₦ 25)
8. Dictionary (₦ 49)
9. Okra (₦ 20)
10. Spinach (₦ 17)

Iṣẹ́ Ṣíṣe 3

Wo àpẹẹrẹ tó wà lókè yí, kọ ìsòròhngbèsi tí ó wáyé láàárin ìwọ àti ìyá ọlọjà sílẹ̀. Má ṣe jẹ́ kí ó ju gbólóhùn mẹwàá lọ.

Use the example above; write ten lines of dialogue between you and a market woman (haggling in the market).

Lesson 2 - Ẹkọ Kejì: Oní-/Al-/Ẹl-/Ọl-

Al-/Ẹl /Ọl- are prefixes used to describe one who owns, one who does, one who sells, or one who has. They are derivatives of Oní-/ . For example, oní + aṣọ → onáṣọ → aláṣọ. n=1 because they are allophones, and /i/ is elided with tone retention. The initial vowel /o/ takes the form of /a/ which is then copied. Note that al-, ọl-, ẹl-, and el- are allomorphs of oní

For example:

oní	+	ata	→	aláta	<i>one who sells peppers</i>
oní	+	omọ	→	ọlómọ	<i>one who has a child</i>
oní	+	ẹran	→	ẹlẹran	<i>one who sells meat</i>
oní	+	iṣu	→	oníṣu	<i>one who sells yams</i>
oní	+	aago	→	aláago	<i>one who sells or fixes watches</i>

Note the initial vowel copying in aláta, ọlómọ, ẹlẹran, and aláago.

Iṣẹ Ṣíṣe 1

Use oní-, al-, ẹl-, or ọl-

- | | | |
|-------------|---|-------|
| 1. àmàlà | = | _____ |
| 2. gààrí | = | _____ |
| 3. irú | = | _____ |
| 4. àlùbòsà | = | _____ |
| 5. kẹkẹ | = | _____ |
| 6. wòsìwòsì | = | _____ |
| 7. ilá | = | _____ |
| 8. aṣọ | = | _____ |
| 9. òróró | = | _____ |
| 10. aago | = | _____ |
| 11. ọkà | = | _____ |
| 12. ọlá | = | _____ |
| 13. ayò | = | _____ |
| 14. filà | = | _____ |
| 15. sùúrù | = | _____ |

Iṣẹ Ṣíṣe 2

Fi èyí tó bá yẹ dí àwọn àláfó wònyí

Fill in the spaces below with the appropriate words using oní-, al-, ẹl-, or ọl-

Ní ọjọ kan, mo lọ sí ọjà láti lọ ra aṣọ lówọ _____. Ní ibi tí mo ti ń bá _____ sọrọ lówọ ni mo ti rí _____. Mo pè é, mo sì ra iṣu mọta lówọ _____ láti fi gún iyán. Bí mo ẹ fẹ máa lọ ni mo tún rí _____ àti _____ tí wọn ń polówó ata àti ẹran. Mo pe àwọn náà, mo sì ra ata àti ẹran pẹlú.

Lesson 3 - Ẹkọ Kẹta: Níná Qjà (Haggling)



Ìsọrọ̀ngbèsì (Dialogue)

Nínú qjà (Inside the market)



Màmáa Tádé: Eélóó ni tàtásée yín, ìyá aláta?

Ìyá Aláta: Èwo nínúu wọ̀n?

Màmáa Tádé: Àwọ̀n tí ó wà ni àárín yẹ̀n?

Ìyá Aláta: Náírà márùnún ni àwọ̀n yẹ̀n.

Màmáa Tádé: Háà! Wọ̀n ti wọ̀n jù. N kò lè san náírà márùnún o. Ẹ jẹ kí n san náírà mẹ̀ta àbò.

Ìyá Aláta: Rárá, kò gbà. (Màmáa Tádé ní lọ.) Ó dára o. Ẹ wá mú u ní náírà mẹ̀ta àbò.

Màmáa Tádé: Ẹ gbà. Náírà márùnún nìyí o.

Ìyá Aláta: Ò dára o. Ẹ gba náírà kan àti àádọta kọ̀bò. Ẹ padà wá o.

Màmáa Tádé: Mo gbọ o.

Iṣẹ Ṣíṣe 1

Dáhùn àwọn ìbèèrè wònyí ní èkúnréré.

Answer the following questions in complete sentences.

1. Ìbèèrè wo ni màámá Tádé bèèrè lówọ ìyá aláta?
2. Eélòó ni ìyá aláta pe tàtásé fún màámá Tádé?
3. Eélòó ni màámá Tádé ní òun máa san?
4. Eélòó ni màámá Tádé san ní ìgbèyìn?
5. Ṣéjì eélòó ni ìyá aláta fún màámá Tádé?

Cultural vignette: ỌJÀ

Ọjà jẹ ibi tí àwọn ènìyàn tí ń tà tàbí tí wọn ti ń ra nńkan. Àwọn ọjà kan wà fún nńkan pátó tí ènìyàn bá fẹ. Bí àpẹrẹ, ọjà óúnjẹ yàtò sí ọjà aṣọ. Bẹẹ ni ọjà aṣọ yààtò sí ọjà ohun èlò ilé. Oríṣíríṣi ọjà ni ó wà ní ilẹ̀ Yorùbá. Ní ilú Ibàdàn, ọjà tí ó wà fún aṣọ títà ni Ọjàa Gbági tuntun àti Ọjà Alẹ̀ṣinlọ́yẹ. Ọjà Ọ́jé, Ọjà Orítamérin àti Ọjàa Bódìjà ni wọn ti máa ń ta nńkan bíi óúnjẹ àti ohun èlò ilé. Ọjàa Géè̀tì ni wọn ti máa ń ta àwọn èyà ọkọ. Ọjàa Mònìyà àti Ọjà Ọ̀rányàn ni ibi tí wọn ti máa ń ta ẹran ìso bíi àgbò, ewúré àti màálù.

Àwọn ọjà mìíràn wà tí kì í ṣe olójoojúmọ. Nígbà mìíràn, ó lè jẹ ọjà ọlọ́jọ mètá-mètá, márùnún-márùnún tàbí méje-méje. Ọjà oko ni àwọn ọjà tí ó súnmọ oko tí àwọn àgbẹ ti máa ń ko irè oko wọn wá fún títà.

Iṣẹ Ṣíṣe 2

Dáhùn àwọn ìbèèrè wònyí.

Answer the following questions.

1. Irú àwọn ọjà wo ni ó wà ní ilẹ̀ Yorùbá?
2. Dárúkọ àwọn ọjà ilú Ibàdàn tí a kà nínú àyọkà yí.
3. Àwọn ọjà wo ni wọn ti ń ta aṣọ ní ilú Ibàdàn?
4. Kí ni wọn ń ta ọjà ni Ọjàa Mònìyà àti Ọjà Ọ̀rányàn?
5. Ọjó mélòó – mélòó ni wọn sáábà máa ń ná àwọn ọjà ìyókù?

Iṣẹ́ Ṣíṣe 3

Jẹ́ ká ẹ àfiwé àṣà. Sọ fún wa nípa àṣà ojà ní ìlúù rẹ.
Tell us about the market system in your country.



Ìsòròngbèsì (Dialogue)



Màmáa Ṣadé àti Màmáa Fúnmi pàdé ní ojà.
Ṣadé's mom and Fúnmi's mom meet in the market.

Màmáa Ṣadé: È káàárò o, Màmáa Fúnmi

Màmáa Fúnmi: È káàárò o, Màmáa Ṣadé, a à jí bí?

Màmáa Ṣadé: A jíire o. Gbogbo ilé ñkọ?

Màmáa Fúnmi: A dúpẹ o. Dáadàà ni wọn wà. Bàbáa Ṣadé ñkọ? Ẹ àlàáfíà ni wọn wà?

Màmáa Ṣadé: A dúpẹ o. Bàbáa Fúnmi náà ñkọ o?

Màmáa Fúnmi: Wọn wà o. Wọn mà ti lọ sí ìrìn àjò.

Màmáa Ṣadé: Dáadàa ni wọn yòò dé o. Mo mà fẹ ra ata rodo, ata ṣòhò, tò máàtì, àlùbòsà, iyò àti epo pupa.

Màmáa Fúnmi: Èmi náà fẹ ra eja tútù àti ṣòhò fún ọbẹ eja aláta ni.

Màmáa Ṣadé: Mo máa ra ẹfọ ọkọ yòkòtò àti ẹgúsí. Mo ní láti ra ẹlùbò fún àmàlà,

fún oúnjẹ alẹ.

Iṣẹ Ṣíṣe 4

Dáhùn àwọn ìbéèrè wọnyí.

Answer the following questions.

1. Níbo ni Màmáa Ṣadé àti Màmáa Fúnmi ti pàdé?
2. Kí ni ìdí tí Màmáa Ṣadé fi kí Màmáa Fúnmi pé 'a à jíbí'?
3. Ta ni ó lọ sí ìrìn àjò?
4. Kí ní Màmáa Ṣadé wá rà lójà?
5. Kí ni Màmáa Fúnmi ní láti rà?

OWÓ NÍNÁ NÍNÚ ỌJÀ



Ìsòròngbèsì (Dialogue)



Two friends, Kúnlé and Ládi meet in the market.

- Háà Kúnlé, kí ni o wá ṣe ní ọjà?
- Màmáa mí ní kí n wá ra ẹran náírà mẹwàá, ìrẹ̀sì náírà márùnún ààbò, ata rodo náírà kan, àlùbòsà náírà kan, ẹfọ̀ tẹ̀tẹ̀ náírà méjì. Wọ̀n fún mi ní ogúnun náírà. Tí ìṣìrò rẹ̀ bá péjú, eélòò ni ó yẹ kí n mú padà lọ sí ilé?
- Kúnlé, ṣé o mò pé mo fẹ̀ràn ìṣìrò! Wà á múuhhhh..... àádọ̀ta kọ̀bò padà lọ sí ilé fún màmáà rẹ̀. Tí o kò bá ṣe bẹ̀ẹ̀, o ti wọ̀ lẹ̀gbẹ̀nọ̀n màmáa rẹ̀ nìyẹn.
- Ládi, èmi náà ti ṣìrò iye tí ó yẹ ki n mú padà lọ sí ilé, O mò ìṣìrò gan-an ni o.
- Màmáa tẹ̀mi náà ní kí n ra ata tàtàsé ọ̀gọ̀ta kọ̀bò, epo pupa náírà kan, àlùbòsà ọ̀gọ̀rin kọ̀bò, ẹ̀wà pupa náírà márùnún, gààrí náírà márùnún, nínúu náírà márùnún dínlógún. Èlò lo rò wípé ó yẹ kí n mú padà lọ sí ilé?

- Náíra méjì ati ogóji kọbò.
- O gbà á. Ó dàbò o.
- Ó dàbò o.

Iṣẹ Ṣíṣe 5

Dáhùn àwọn ìbéèrè wọnyí.

Respond to the following questions.

	True Òótọ ni	False Òótọ kọ
1. Ládi àtí Kúnlé pàdé nílẹ ọtí.	<input type="checkbox"/>	<input type="checkbox"/>
2. Màmáa Kúnlé ní kí ó lọ ra ẹran ogúnun náírà.	<input type="checkbox"/>	<input type="checkbox"/>
3. Ogúnun náírà ni wọn fún Kúnlé láti ilé.	<input type="checkbox"/>	<input type="checkbox"/>
4. Ládi kò fẹràn ìṣirò rará.	<input type="checkbox"/>	<input type="checkbox"/>
5. Àádọta náírà ni Kúnlé máa mú padà lọ sílé.	<input type="checkbox"/>	<input type="checkbox"/>
6. Babáa Ládi ni ó rán an lọ sí ọjà.	<input type="checkbox"/>	<input type="checkbox"/>
7. Èfọọ tẹtẹ wà lára nńkan tí màmáa Kúnlé ní kí ó rà wálé.	<input type="checkbox"/>	<input type="checkbox"/>
8. Àlùbọsà wà lára nńkan tí Ládi àti Kúnlé máa rà lọ fún màmáa wọn.	<input type="checkbox"/>	<input type="checkbox"/>
9. Kọbò méréndínlógún ni màmáa Ládi fún un.	<input type="checkbox"/>	<input type="checkbox"/>
10. Kúnlé sọ iye owó tí Ládi máa mú padà lọ fún màmáa rẹ.	<input type="checkbox"/>	<input type="checkbox"/>

Iṣẹ Ṣíṣe 6

Kọ ìsọròhgbèsì kan láàárínin iwọ àti ọrẹẹ rẹ ti ẹ jọ pàdé nínúu ọjà

Write a dialogue between you and your friend you met in the market.



Àṣà ìpolówó Ọjà (Advertisement)

Àgbàdo síṣè: Láńgbé jíná o
 Ọ̀ròkún orí ebè
 Olóko ò gbowó

Èwà síṣè: Àdàlú elédé o

Awùsá: Awùsá gbó keke bí obì
 Ó gbó bí orógbó

Ìṣu síṣè: Èlẹ̀ntú dé o.
 Ọ̀rẹ̀ ìkẹ̀tẹ̀ dé o
 Ó tú sépo múyẹ̀,
 Ó fàtàrí napo pẹ̀ bẹ̀

Èkọ mímu Ómí ẹ̀ ní hó yeeyèè,
 Yeeyèè ní ní hó o
 Èyin ọmọ àràbà méta Odòokun,
 È wa mu ún
 Yeeyèè ní ní hó o



Àwọ̀n orin Yorùbá nípa ọ̀nṣẹ̀ (Song about food)

Oní mọ́nmọ́ín gbewá gbewá
 Mọ́nmọ́ín epo
 Şó mepo
 Şó mepo şìndìn
 Mọ́nmọ́ín epo
 Şo fedé si pẹ̀lálùbòsà
 Mọ́nmọ́ín epo



Àwọ̀n orin Yorùbá nípa ọ̀nṣẹ̀ (Song about food)

Oní dọ̀dọ̀ oní mọ́nmọ́ín
 Oní dọ̀dọ̀ oní mọ́nmọ́ín
 Nígba tí ò tà ó gbé gbá kalẹ̀
 È wá wò jà ní Láffàji.

Lesson 4 - Ẹkọ Kẹrin: Nọńbà (Numbers)

Nọńbà 100-3000

100	ogórùnún	300	òdúnrún
110	àádọfà	400	irínwó
120	ogófà	500	èédégbèta
130	àádóje	600	ẹgbèta
140	ogóje	700	èédégbèrin
150	àádójo	800	ẹgbèrin
160	ogójo	900	èédégbèrún
170	àádósàrán	1000	ẹgbèrún
180	ogósàrán	1200	ẹgbèfà
190	àádówàá	1400	ẹgbèje
200	igba	1600	ẹgbèjo
203	ẹtálénígba	2000	ẹgbèwá/ẹgbàá
250	àádótalénígba	2,200	ẹgbòkànlá
		2,800	ẹgbèrìnlá
		3,000	ẹgbèédógún/ èédégbàajì

More on Numbers

Àádọ	=	ogún lònà ilọpo iye kan ó dín ẹwàá (20 x ? - 10)
Ẹ̀ẹ̀dé	=	igba lònà ilọpo iye kan ó dín ogórùnún (200 x ? - 100)
Ẹ̀ẹ̀dé + ẹgbàá	=	Ẹ̀ẹ̀dégbàá i.e. ẹgbàá lònà ilọpo iye kan ó dín ẹgbèrún (2,000 x ? - 1,000)

ẹgbàáta	=	6,000 (2000 x 3)
Therefore, ẹ́ẹ́dẹ́gbàáta	=	5,000
ẹgbàárin	=	8,000
Therefore, ẹ́ẹ́dẹ́gbàárin	=	7,000
ẹgbàáwàá or ọ̀kẹ kan	=	20,000
ọ̀kẹ méjì	=	40,000

Iṣẹ́ Ṣíṣe 1

Kọ ìdáhùn rẹ ní Yorùbá.

Write your response in Yorùbá.

Bí àpẹẹrẹ:

$$100 - 100 = \text{òdo}$$

1. $150 - 40 =$ _____
2. $200 - 60 =$ _____
3. $87 + 54 =$ _____
4. $45 \times 3 =$ _____
5. $16 + 143 =$ _____
6. $78 + 125 =$ _____
7. $49 \times 4 =$ _____
8. $169 - 53 =$ _____
9. $70 + 70 =$ _____
10. $200 - 132 =$ _____

Iṣẹ Ṣíṣe 2

Kọ ìdáhùn rẹ ní Yorùbá.

Write your response in Yorùbá .

Bí àpẹẹrẹ:

Yọ àádọ́taléìlọ̀dúnrún kúrò nínú ẹgbẹ̀ta. Kí ni ó kù?
Ó ku àádọ́ta.

1. Yọ ẹgbẹ̀ta kúrò nínú ẹ̀tádínlógúnlélégbèrin. Kí ni ó kù?
2. Yọ ẹ̀dẹ̀gbèrin kúrò nínú ẹgbèrin . Kí ni ó kù?
3. Yọ ọ̀gọ̀sàńń kúrò nínú ẹgbẹ̀rún. Kí ni ó kù?
4. Yọ ọ̀gọ̀jọ kúrò nínú ọ̀gọ̀sàńń. Kí ni ó kù?

Iṣẹ Ṣíṣe 3

Dí àwọn àláfọ wọnyí.

Fill in the blank spaces.

Bí àpẹẹrẹ:

ogún x 3 = ọ̀gọ́ta

1. _____ x 4 = ọ̀gọ́rin
2. àád _____ = 180-10
3. ọ̀gbọ̀n àti _____ = 630
4. ẹ̀dẹ̀gbẹ̀sán dín _____ = ẹgbẹ̀jọ
5. _____ = 420

Iṣẹ Ṣíṣe 4

So àwọn tí ó bara mu ni ọwọ A àti ọwọ B papọ.

Match the words in column A with those in column B.

A	B
149	ẹẹrìndínlógòwá
196	oókàndínláàdójọ
500	igba
200	ẹẹdẹgbẹta
2000	ẹgbẹfà
1200	ẹgbàá
120	ẹgbẹta
600	ogófà
60	àádọsàńń
170	ogóta

Iṣẹ Ṣíṣe 5

Mú èyí tó bá tònà nínú àwọn wọnyí.

Circle the correct answer.

- Yọ ẹẹtádínláàdójẹ kúrò nínú ọdúnrún, ó jẹ?
 - ẹẹtáléláàdọsàńń
 - ẹẹtálélógójẹ
 - ẹẹrìndínlógòwá
 - oókànléláàdọsàńń
- Yọ ẹẹtádínlógún kúrò nínú ẹẹrìndínláàádọtalénígba, ó jẹ?
 - oókàndínlógbònlénígba
 - ẹẹtádínlógbònlélọdúnrún
 - eéjìlélógbònlénígba
 - ẹẹtálénígba
- Yọ ogún kúrò nínú ẹẹtálélogójọ, ó jẹ?
 - ẹẹtádínláàdójẹ
 - ẹẹtálélógójẹ
 - ẹẹtáléláàdójẹ
 - ẹẹtáléláàdọsàńń

4. Aárùnúndínlọ́gófà àti aárùnúndínláàádóje jẹ?
 - a. ogójìlénígba
 - b. ogbònlénígba
 - c. aárùnúndínlógúnlénígba
 - d. àádọtalénígba

5. Oókàndínláàádóta àti àádófà jẹ?
 - a. oókànlélogójọ
 - b. eéjìléláàdójọ
 - c. ẹẹtálélogójọ
 - d. oókàndínlógójọ

6. Eéjì lònà àádófà jẹ?
 - a. ogúnlénígba
 - b. ẹẹtálénígba
 - c. àádọtalénígba
 - d. eéjìlénígba

7. Ẹẹrin lònà aárùnúnlélogófà jẹ?
 - a. ẹẹdẹgbẹta
 - b. ẹgbẹta
 - c. ọ́dúnrún
 - d. ẹẹdẹgbèrin

8. Ẹẹtà lona ọ́górùnún jẹ?
 - a. igba
 - b. ọ́dúnrún
 - c. irínwó
 - d. ẹẹtálénígba

9. Fi eéjì pín irínwó, ó jẹ?
 - a. eéjìlénirínwó
 - b. ọ́dúnrún
 - c. ẹẹdẹgbẹta
 - d. igba

10. Fi aárùnún pín ogúnléléẹẹdẹgbẹta, ó jẹ?
 - a. ẹẹrìnlélogórùnún
 - b. ẹẹrìnléláàdófà
 - c. ẹẹrìndínlógórùnún
 - d. ẹẹrìnléléẹẹdẹgbẹta



Chapter 7 - Orí Keje | LET'S FIND SOMETHING TO EAT!

OBJECTIVES:

In this chapter you will learn:

- How to express hunger and thirst
- About food in the market
- About daily meals
- How to order food in a restaurant

Àwọn ọ̀rọ̀ (Vocabulary)

Nouns	
adìẹ	<i>chicken</i>
alákòwé	<i>educated person</i>
alàránán	<i>a type of fish</i>
àlejò	<i>visitor, guest</i>
àgbàdo	<i>corn</i>
agbálùmọ̀	<i>wild cherry</i>
àkàrà	<i>food made from black eye peas/beans</i>
àlùbòsà	<i>onion</i>
àrọ̀	<i>drum (fish)</i>
àşáró	<i>food made from yam</i>
ata	<i>pepper</i>
awó	<i>guinea fowl</i>
bọ̀ọ̀lì	<i>roasted plantain</i>
bọ̀tà	<i>butter</i>
búrẹ̀dì	<i>bread</i>
dòdò	<i>fried plantain</i>
ẹ̀gbo	<i>food made from corn</i>
ẹ̀lùbọ̀	<i>flour made from yam</i>
ẹ̀pìyà	<i>tilapia (fish)</i>
ẹ̀so	<i>fruit</i>
ewédú	<i>a type of leafy green</i>
ẹ̀fọ̀	<i>leafy green</i>
ẹ̀ja	<i>fish</i>
ẹ̀ran	<i>meat/beef</i>
ẹ̀gúsí	<i>melon seed</i>
ẹ̀bà	<i>food made from cassava</i>
ẹ̀dọ̀	<i>liver</i>
ẹ̀kọ̀	<i>a food made from corn</i>
ẹ̀lẹ̀dẹ̀	<i>pork(pig)</i>
ẹ̀lẹ̀ran	<i>meat seller</i>
ẹ̀mu	<i>palm wine</i>

ẹ̀pà	<i>peanut</i>
ẹ̀wà	<i>beans</i>
ẹ̀yin	<i>egg</i>
fàájì	<i>fun</i>
fántà	<i>fanta</i>
fùfú	<i>food made from cassava</i>
gààrí	<i>grains made from cassava</i>
gbẹ̀gìrì	<i>bean stew</i>
gúgúró	<i>popcorn</i>
hámúbògà	<i>hamburger</i>
ìbẹ̀pẹ̀	<i>papaya</i>
ìgbákọ	<i>scoop</i>
ìgbín	<i>snail</i>
ìkọ̀kọ̀rẹ̀	<i>wateryam porridge</i>
ilá	<i>okra/okro</i>
ìnáwó	<i>ceremony</i>
ìpékeré	<i>plantain chips</i>
ìsọ̀mọ̀lórúkọ	<i>naming ceremony</i>
ìgbéyáwó	<i>marriage ceremony</i>
ìrẹ̀sì/ráìsì	<i>rice</i>
irú	<i>locust bean</i>
ìsò	<i>stall/booth</i>
iṣu	<i>yam</i>
iyán	<i>pounded yam/ food made from yam</i>
kókà oòtù	<i>Quaker Oats</i>
kídìnrín	<i>kidney</i>
kóòkì	<i>Coca-Cola</i>
kọ́fí	<i>coffee</i>
màálù	<i>cow meat (cow)</i>
màkàróni	<i>macaroni</i>
máńgòrò	<i>mango</i>
mílîkì	<i>milk</i>
mínírà	<i>mineral/soft drinks</i>
mọ́ínmọ́ín	<i>food made from black eye peas/beans</i>
ọ̀bẹ̀	<i>stew</i>

òbòkún	<i>a type of fish</i>
ògì	<i>food made from corn</i>
ògúfe	<i>goat meat</i>
òkèèrè	<i>foreign</i>
òkèlè	<i>morsel</i>
ọ̀jọ̀-ìbì	<i>birthday</i>
omi	<i>water</i>
oníbaàrà	<i>customer/buyer</i>
ọ̀pẹ̀ ọ̀yìn bó	<i>pineapple</i>
oríṣíríṣi	<i>different</i>
òróró	<i>vegetable oil</i>
ọ̀sàn	<i>orange</i>
oúnjẹ	<i>food</i>
panla	<i>stockfish</i>
pàtàkì	<i>important</i>
pẹ̀pẹ̀sì	<i>Pepsi</i>
pọ̀fupọ̀fù	<i>puff-puff (fried snack made with flour)</i>
rára	<i>no</i>
tàtàsé/ tàtàsé	<i>red pepper</i>
tî	<i>tea</i>
sandîni	<i>sardine</i>
séfúnọ̀pù	<i>7 UP</i>
síràlì	<i>Corn Flakes, Rice Krispies, etc</i>
ṣàkì	<i>tripe</i>
ṣáwá	<i>a type of smoked fish</i>
ṣîsì	<i>cheese</i>
ṣinṣîni	<i>chinchin (fried snack made with flour)</i>
ṣúgà	<i>sugar</i>
tòlótóló	<i>turkey</i>
tómáàtì	<i>tomato</i>

Noun Phrases

àmàlà iṣu	<i>food made from yam</i>
àmàlàà / ọ̀kàà lááfún	<i>food made from cassava</i>
ara ẹ̀ran	<i>meat parts</i>

àwọn aláṣọ	<i>fabric sellers</i>
dokitọ pẹ̀pẹ̀	<i>Dr. Pepper</i>
epo pupa	<i>palm oil</i>
ẹja gbígbẹ	<i>dried/smoked fish</i>
ẹja tùtù	<i>fresh fish</i>
ẹran ìgbé	<i>bush meat</i>
ẹsẹ ẹran	<i>cow leg</i>
ilé-ìtajà oúnjẹ	<i>restaurant</i>
jìlọ̀fù ráìsì	<i>jollof rice</i>
mà má olóúnjẹ	<i>food seller</i>
ògèdè àgbagbà	<i>plantain</i>
ògèdè wẹwẹ	<i>banana</i>
ohun-èlò oúnjẹ	<i>food ingredients</i>
oúnjẹ olókèlè	<i>solid food (rolled into morsels)</i>
ọ̀dún ìbílẹ̀	<i>traditional festival</i>
ọ̀dún egúngún	<i>the masquerading festival</i>
òbẹ ilá	<i>okra stew</i>
òbẹ ẹgúsí	<i>melon stew</i>
ọ̀kà gidì/ àmàlà	<i>food made from yam</i>
ònà méjì	<i>two ways</i>
òpẹ̀ ọ̀yìn bó	<i>pineapple</i>
púpọ̀ nínú	<i>a lot of</i>
rà rá kògbà	<i>no deal</i>

Verbs

fẹ̀ràn	<i>love/ like</i>
fẹ̀	<i>want/ need</i>
fún	<i>to give</i>
gbàgbọ̀	<i>to believe</i>
ná	<i>shop/bargain/haggle</i>

Verb Phrases

dá lórí	<i>is about</i>
fún mi	<i>give me</i>
kò gbọ̀dọ̀	<i>must not</i>

lọ pọ̀ jù	<i>found the most</i>
pín sí	<i>categorized into</i>
rìn kojá	<i>walk past</i>
tún lẹ̀ rí	<i>can also find/see</i>

Adjectives

èyí	<i>this</i>
nìyẹn	<i>that</i>
ṣoṣo	<i>only</i>
dára	<i>good</i>

Adjective Phrase

ju òmíràn lọ	<i>than another one</i>
--------------	-------------------------

Prepositional phrases

níbẹ̀	<i>there</i>
-------	--------------

Adverb

lẹ̀kọ̀dọ̀kan	<i>once in a while</i>
--------------	------------------------

Interrogative

ṣé ó gbà...?	<i>can I pay...?</i>
--------------	----------------------

Other Expressions

bí ó ti lẹ̀ jẹ̀ pé	<i>in spite of the fact that</i>
lọ̀nà mìíràn/ nígbà mìíràn	<i>in another vein/ in another light/ in other ways</i>
ki a má gbàgbé pé	<i>don't let us forget that</i>
óúnjẹ̀ tí kì í ṣe olókèlè	<i>food (not rolled into morsels)</i>

Lesson 1 - Èkọ Kìíní:

Verbs 'fẹ, fẹràn

The verb 'fẹ' means 'to want' while 'fẹràn' means 'to like or to love'.

Mo fẹ óúnjẹ	→	<i>I want food.</i>
Mo fẹ owó	→	<i>I want, or need money.</i>
Mo fẹ aṣọ	→	<i>I want clothes.</i>
Mo fẹ jẹun	→	<i>I want to eat</i>
Mo fẹ sùn	→	<i>I want to sleep</i>
Mo fẹràn óúnjẹ	→	<i>I like food.</i>
Mo fẹràn owó	→	<i>I like, or love money.</i>
Mo fẹràn aṣọ	→	<i>I like clothes.</i>

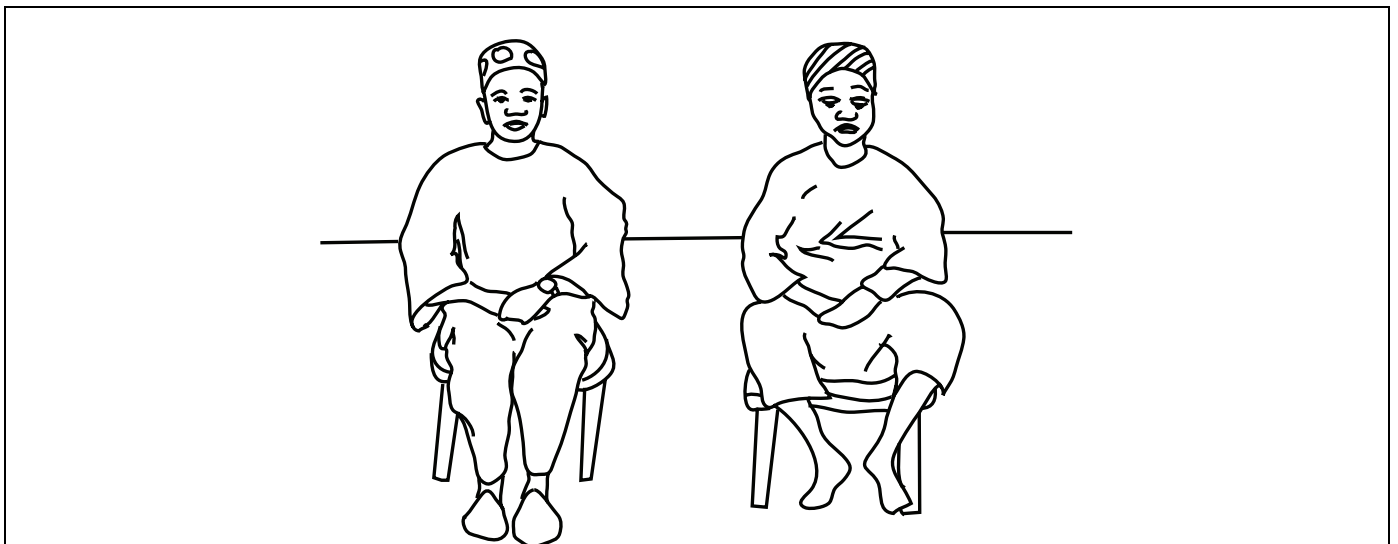
One cannot say *Mo fẹràn jẹun* or *Mo fẹràn sùn*
One would rather say:

Mo fẹràn láti jẹun	→	<i>I like to eat .</i>
Mo fẹràn láti sùn	→	<i>I like to sleep.</i>



Ìsọrọ̀ngbẹ̀sì (Dialogue)

Ọ̀rẹ̀ ní Túndé àti Wálé. Wálé lọ kí Túndé ní ilée wọn.
Túndé and Wálé are friends. Wálé visits Túndé at home.



Túndé: Wálé, báwo ni ǹkan?

Wálé: Dáadáa ni.

Túndé: Àwọ̀n ẹ̀bì rẹ̀ ńkọ́?

Wálé: Dáadáa ni gbogbo wọ̀n wà o. Màmáà mi ní kí n máa kí ẹ̀.

Túndé: Wọ̀n mà sẹ̀ o, wọ̀n kú àìgbàgbé mi.

Wálé: Àwọ̀n ọ̀bì rẹ̀ náà ńkọ́?

Túndé: Wọ̀n ti jade láti àárọ̀, kò sì yẹ̀ kí wọ̀n pẹ̀ dé mọ̀.

Wálé: Ó yẹ̀ kí n dúró dè wọ̀n, nítorí pé ó pẹ̀ tí mo ti rí wọ̀n.

Túndé: Kí ni kí n fi sẹ̀ ẹ̀ lálẹ̀jò bá yíí?

Wálé: Èmi! Àlejò? Gbogbo ohun tí o bá ní nílẹ̀ pátá ni kí o gbé wá, mà á jẹ̀ wọ̀n. Àmọ̀, má gbé ọ̀gì wá o.

Túndé: Kí ló dé?

Wálé: N kì í mu ọ̀gì. N kò fẹ̀ràn ọ̀gì rárá.

Túndé: Kò burú o, ìrẹ̀sì àti ẹ̀wà ni mo fẹ̀ fún ẹ̀ jẹ̀ o.

Wálé: Ìrẹ̀sì kẹ̀! Sẹ̀ kò sí iyán tàbí ẹ̀bà ní?

Túndé: Wálé! O ti fẹ̀ràn ọ̀kèlè jù. Ọ̀mọ̀ ọ̀kà!

Wálé: Sẹ̀ ìwọ̀ ti gbàgbé ọ̀rọ̀ àwọ̀n Yorùbá tí wọ̀n sọ̀ pé:
“Ìyán l’óúnjẹ̀, ọ̀kà l’òògùn, Àìrì rárá là á j’ẹ̀kọ̀, K’ẹ̀nu má dilẹ̀ ni ti gúgúrú.”

Túndé: Ó dára, mà á fún ẹ̀ lẹ̀bà.

Wálé: Hẹ̀n-ẹ̀n-ẹ̀n! O sẹ̀ jàre ọ̀rẹ̀.

Iṣẹ́ Ṣíṣe 1

Dáhùn àwọn ìbèèrè wọnyí.

Answer the following questions.

	True Bẹ̀ẹ̀ ni	False Bẹ̀ẹ̀ kọ
1. Àwọn òbí Túndé wà nílẹ̀ ní ojú tí Wálé lọ kí Túndé.	<input type="checkbox"/>	<input type="checkbox"/>
2. Wálé ni ó kọkọ́ kí Túndé.	<input type="checkbox"/>	<input type="checkbox"/>
3. Kò pẹ́ tí Wálé rí àwọn òbí Túndé.	<input type="checkbox"/>	<input type="checkbox"/>
4. Túndé kò mọ́ Wálé rí tẹ̀lẹ̀.	<input type="checkbox"/>	<input type="checkbox"/>
5. Àti alẹ́ ni àwọn òbí Túndé ti jáde.	<input type="checkbox"/>	<input type="checkbox"/>
6. Gbogbo óúnjẹ́ tí Túndé ní ló gbé fún Wálé.	<input type="checkbox"/>	<input type="checkbox"/>
7. Wálé fẹ́ràn ògì púpọ̀.	<input type="checkbox"/>	<input type="checkbox"/>
8. Ìrẹ̀sì àti èwà ni Túndé fún Wálé jẹ́.	<input type="checkbox"/>	<input type="checkbox"/>
9. Wálé kò fẹ́ràn iyán.	<input type="checkbox"/>	<input type="checkbox"/>
10. Àwọn òbí Wálé mọ́ Túndé.	<input type="checkbox"/>	<input type="checkbox"/>

Iṣẹ́ Ṣíṣe 2

Lo 'mo fẹ́ràn' láti sọ nìkan mǎrúnún tí o fẹ́ràn àti ìdí tí o fi fẹ́ràn wọn.

Use 'mo fẹ́ràn' to talk about five things you like, and state why you like them.

Bí àpẹ̀rẹ̀:

Mo fẹ́ràn owó nítorí pé mo lè fi ra ohun tí ó bá wù mi.

1. _____
2. _____
3. _____
4. _____
5. _____

Iṣẹ́ Ẹ́ṣe 3

Lo 'n kò fẹ̀ràn' láti sọ nṣẹ́kán mǎrúnún tí o kò fẹ̀ràn àti ìdí tí o kò fi fẹ̀ràn wọ́n.

Use 'n kò fẹ̀ràn' to talk about five things you do not like, and state why you do not like them.

Bí àpẹ̀ẹ̀rẹ́:

N kò fẹ̀ràn àìsàn nítorí pé kì í jẹ́ kí n ẹ́ ohun tí mo bá fẹ́ ẹ́.

1. _____
2. _____
3. _____
4. _____
5. _____

Lesson 2 - Èkọ Kejì: Àwọn òúnjẹ òdòjọ (Daily meals)

Àwọn Yorùbá fẹràn òúnjẹ wònyí:

<ol style="list-style-type: none"> 1. Mọ́nmọ́n àti ògì 2. Àkàrà àti ògì 3. Iṣu àti ẹyin 4. Ẹwà àti búrédì 5. Dòdò àti ẹyin 6. Búrédì àti sandíńń 7. Búrédì àti ẹyin 8. Iṣu àti ọbẹ ata 9. Búrédì àti bọ̀tá 10. Síńfàlì (Corn Flakes, Rice Krispies) 11. Kókà Oòtù (Quaker Oats) 	<ol style="list-style-type: none"> 1. Ẹ̀bà tàbí iyán tàbí àmàlà pẹ̀lú ọ̀bẹ̀ ẹ̀gú sí tàbí ilá, tàbí ẹ̀fọ̀, tàbí ewédú, tàbí ẹ̀fọ̀ ẹ̀lẹ̀gùúsí 2. Ẹ̀ṣì àti dòdò 3. Ẹ̀ṣì àti mọ́nmọ́n 4. Ẹ̀ṣì àti ẹ̀wà 5. Ẹ̀ṣì jòlọ́fù àti adìẹ/ẹ̀ran/ẹ̀ja 6. Dòdò àti ẹ̀yin 7. Dòdò àti ẹ̀wà 8. Dòdò àti mọ́nmọ́n
--	--

Oúnjẹ	Ọbẹ	Èlò ọbẹ	Èso	Ìpápánu
olókèlè: ẹ̀bà, iyán, àmàlà, fùfù, ẹ̀bà, semolina	ọ̀bẹ̀ ẹ̀gú sí, ilá, ẹ̀fọ̀, ewédú, ẹ̀fọ̀ ẹ̀lẹ̀gùúsí	tàtàsé, atarodo, tòmáàti, àlùbòsà epo pupa, irú, òroro	ọ̀pẹ̀ òyìnbó, ọ̀gèdè wẹ̀wẹ̀, ìbẹ̀pẹ̀, gúrọ̀fà, ọ̀sàn, àgbọ̀n, máhngòrò	ńínínńín, pọ̀fupọ̀fù, ìpékeré, kókoró, ẹ̀pà, gúrúrú, bọ̀lì
alálókèlè: Ẹ̀ṣì funfun, Ẹ̀ṣì jòlọ́fù, ẹ̀wà, dodo, mọ́nmọ́n, ẹ̀yin, ògì, àkàrà, búrédì, sandíńń, iṣu,	adìẹ, ẹ̀ran, ẹ̀ja	ẹ̀fọ̀: tètẹ̀, ọ̀kọ, ewúro, gbúre		

Síse oúnjẹ ní ilẹ̀ Yorùbá

Ríro iyán (Recipe for iyán)

1. Gbé ìkòkò sórí iná
2. Da omi sínú ìkòkò
3. Jẹ ki omi hó
4. Da iyán sínú omi híhó
5. Ro iyán nínú omi híhó fún ìṣẹ́jú márùnún sí mẹ̀wàá
6. Bí ó bá ẹ̀ ẹ̀ sí (ní líle tàbí ní rírò)
7. Tí ó bá le jù, fi omi díẹ̀ sí
8. Tí ó bá rọ̀ jù, fi iyán díẹ̀ sí
9. Dé e fún bíí ìṣẹ́jú márùnún, tún rò ó. Ó ti jinná nìyẹn!
10. Jẹ iyánàn rẹ̀ pẹ̀lú ọ̀bẹ̀ ilá tàbí ọ̀bẹ̀ ẹ̀fọ̀ tàbí ọ̀bẹ̀ ẹ̀fọ̀ ẹ̀lẹ́gùúsí.

- Èkú ìjẹun o! (Bon appetit!)

Èlò ọ̀bẹ̀ ẹ̀lẹ́gùúsí (ingredients for ẹ̀gùúsí stew)

- ẹ̀gùúsí
- ata
- omi
- ẹ̀fọ̀
- epo pupa
- ẹ̀ran
- omi ẹ̀ran
- iyọ̀
- àlùbòsà

Síse ọ̀bẹ̀ ẹ̀lẹ́gùúsí (Recipe for ẹ̀gùúsí stew)

1. Lọ ẹ̀gùúsí pẹ̀lú omi
2. Ge àlùbòsà si wẹ̀wẹ̀
3. Da àlùbòsà sínú ẹ̀gùúsí
4. Gbé ìkòkò ọ̀bẹ̀ sórí iná
5. Da epo pupa sínú ìkòkò ọ̀bẹ̀
6. Tí epo pupa bá gbóná díẹ̀
7. Da àlùbòsà àti ẹ̀gùúsí sínú epo pupa
8. Jẹ ki ó sè díẹ̀
9. Da ata lílò àti omi ẹ̀ran sínú ìkòkò ọ̀bẹ̀
10. Ro gbogbo ẹ̀ pọ̀
11. Lẹ̀yìn ìṣẹ́jú márùnún, da ẹ̀fọ̀ gígé sínú rẹ̀
12. Fi magí àti iyọ̀ sí i.
13. Lẹ̀yìn ìṣẹ́jú márùnún, ó ti jinná nìyẹn!

- Èkú ìjẹun o! (Bon appetit!)

Verbs 'jẹ, mu' (eat, drink)

Mo fẹ jẹ ìrẹ̀sì.	→	<i>I want to eat rice.</i>
Mo fẹ mu omi.	→	<i>I want to drink water.</i>
Mo lè jẹ ìrẹ̀sì.	→	<i>I can eat rice.</i>
Mo lè mu omi	→	<i>I can drink water.</i>

Iṣẹ́ Ṣíṣe 1

Parí àwọn ọ̀rọ̀ wọ̀nyí.

Complete the following sentences.

1. Fún òùngbẹ, àwọn ènìyàn lè mu _____
2. Tí ebí bá ń pa mí, mo lè jẹ _____
3. Tí òùngbẹ bá ń gbẹ mí, mo lè mu _____
4. Tí mo bá fẹ jẹ ìpápánu, mo lè jẹ _____
5. Tí mo bá fẹ jẹ èso, mo lè jẹ _____

Iṣẹ Ṣíṣe 2

Lo ọ̀rọ̀-ìṣe tó dárá láti ṣàlàyé bí a ṣe le se àwọn ọ̀nṣe wọ̀nyí.

Use the correct verb to describe how to prepare these foods.

Bí àpẹẹrẹ:

se iṣu

1. _____ iyán
2. _____ ẹyin
3. _____ ìrẹ̀sì jòlọ́fù
4. _____ àmàlà
5. _____ dọ̀dọ̀
6. _____ ẹ̀wà
7. _____ àṣáró
8. _____ ẹ̀bà
9. _____ àkàrà
10. _____ ògì

Iṣẹ Ṣíṣe 3

Lo ọ̀rọ̀-ìṣe tó dárá láti ṣàlàyé àwọn ọ̀nṣe àti nṛkan mímu wọ̀nyí.

Use the correct verb to describe eating or drinking of the following.

Bí àpẹẹrẹ:

mu omi

1. _____ ẹ̀bà
2. _____ ẹ̀mu
3. _____ kóòkì
4. _____ àmàlà
5. _____ ògì

Iṣẹ́ Ẹ́ṣe 4

Dáhùn àwọn ìbéèrè wọnyí ní èkúnréré.

Answer the following questions in complete sentences.

1. Kí ni àwọn óúnjẹ àárò méréin tí àwọn Yorùbá lè jẹ?

2. Kí ni àwọn óúnjẹ ọsán márùnún tí àwọn Yorùbá lè jẹ?

3. Dárúkọ àwọn nṣkan méréin tí ìwọ máa n jẹ ní àárò?

4. Dárúkọ àwọn óúnjẹ męta tí àwọn Yorùbá lè jẹ ní alẹ?

5. Kí ni àwọn eso męta tí ìwọ fẹràn láti jẹ?

6. Kí ni àwọn ọmọdé fẹràn láti jẹ ní ilúù rẹ?

7. Kí ni àwọn ọmọdé fẹràn láti mu ní ilúù rẹ?

8. Kí ni mà máà rẹ fẹràn láti jẹ ní àárò?

9. Àwọn óúnjẹ wo ni bàbáà rẹ fẹràn láti jẹ?

10. Àwọn eso wo ni mà máà rẹ fẹràn láti jẹ?

11. Kí ni àwọn nṣkan tí ìwọ fẹràn láti mu?

12. Àwọn eso wo ni ìwọ fẹràn láti jẹ?

13. Kí ni àwọn nṣkan tí ìwọ lè jẹ ní ọsán?

14. Kí ni àwọn nṣkan tí bàbáà rẹ fẹràn láti mu?

15. Kí ni àwọn nṣkan tí àwọn ẹbî rẹ lè jẹ ní alẹ?

Iṣẹ Ṣíṣe 5

Fi èyí tó bá yẹ dí àwọn àláfó wònyí

Fill in the spaces below with appropriate pronouns.

Nígbà tí mo délé láti ilé—ìwéè mi, màamáà mi bi mí pé kí ni mo fẹ _____ . Mo dá wọn lóhùn pé iyán ni. Wọn sọ wípe àwọn kò lè _____ iyán ní àsíko náà torí pé ó ti rẹ àwọn, ṣùgbón tí ó bá jẹ àmàlà ni mo fẹ ni, àwọn ṣìlè _____ ò. Màamáà mi _____ àmàlà fún mi, mo sì _____ ẹ pẹlú ọbẹ ewédú àti ẹran. Mo fẹràn màamáà mi gan-an ni.

Iṣẹ Ṣíṣe 6

Ṣe àlàyé bí wọn ṣe máa ń ṣe óúnjẹ kan nílúù rẹ.

Lesson 3 - Èkọ Kẹta: In the market



Ìsòròngbèsì (Dialogue)

Ìsòròngbèsì láààrin Bùnmi àti Tósìn. (Dialogue between Bùnmi and Tósìn.)

Bùnmi: Kí ni orúkọ ọjà tí wọn ní ná ní àdúgbò tí a rìn kojá yẹn?

Tósìn: Ọjàa Sánńgo ni.


Bùnmi: Şé ọjà kan şoşo tí ó wà ní ìlú Ìbàdàn nìyẹn ní?

Tósìn: Rára o!

Bùnmi: Kí ni orúkọ àwọn ọjà tí ó kù àti àwọn ohun tí a lè rí rà ní ibẹ?

Tósìn: Oríşíríşì ọjà ló wà ní ìlú Ìbàdàn yíí. Nínúu wọn ní a ti rí Ọjàa Sánńgo, Ọjàa Mápó, Ọjà Alẹşinlọyẹ, Ọjàa Dùgbẹ, àti Ọjà Orítamérin. Bí àpẹẹrẹ, a lè rí ohun èlò ẹnú ní jẹ rà ní ọjà Alẹşinlọyẹ bí ó ti lẹ jẹ pé ìsò àwọn álaşo ló pọ jù níbẹ. Àwọn èlò oúnjẹ bíí ata, tò máàtì, epo pupa, irú, òróó, àlùbòsà, ilá, ẹgúsí àti oúnjẹ bíí ìrẹsì, ẹwà, àgbàdo, ẹja, ẹran, gàrí, èlùbọ, àti ẹfọ. A tún lè rí àwọn èso bíí ọsàn, mángòrò, ìbẹpẹ àti bẹẹ bẹẹ lọ ní àwọn ọjà wònyí. Nínú àwọn ọjà tí mo dárúkọ wònyí, a lè sọ wípé Ọjàa Sánńgo, Mápó, àti Alẹşinlọyẹ ni àwọn ọjà tí wọn tóbi jù ní ìlú Ìbàdàn.

Bùnmi: Èyí mà dára o. Wọn yàtò púpọ sí àwọn ọjà tí a máa ní ná ní Ilé-Ifẹ.



Iṣẹ́ Ẹ́ṣe 1

Dáhùn àwọn ìbéèrè wọnyí ní èkúnrẹ́rẹ́.

Answer the following questions in complete sentences.

1. Kí ni orúkọ ọjà tí Bùnmi àti Tósìn rìn kojá?

2. Yàtò sí èlò ounjẹ àti ounjẹ, kí ni nṣkan tí a tún lè ra ni ọjà Alẹ́ṣinlọ́yẹ́?

3. Kí ni orúkọ ìlú tí Bùnmi ti wá?

4. Orúkọ ọjà mèlòó ni Tósìn dárúkọ?

5. Dárúkọ àwọn ọjà tí Tósìn sọ wípé wọn tóbi jù ní ìlú Ìbàdàn?

6. Kí ni àwọn èlò ounjẹ tí a lè rà ní ọjà Alẹ́ṣinlọ́yẹ́?

7. Dárúkọ àwọn ọjà tí ó wà ní ìlúù rẹ́.

8. Kí ni àwọn èlò ounjẹ tí a lè rí rà ní àwọn ọjà tí ó wà ní ìlúù rẹ́?

9. Kí ni ìdí rẹ́ tí Bùnmi fi sọ wípé “Èyí mà dára o”?

10. Níbo ni ìlú Ìbàdàn wà?

Iṣẹ Ṣíṣe 2

Mú èyí tó bá tònà nínú àwọn wọnyí.

Circle the correct answer.

Dáhùn àwọn ìbéèrè wọnyí ní èkúnréré. Dáhùn àwọn ìbéèrè wọnyí ní èkúnréré.

1. Kí ni orúkọ ojà kan tí ó wà ní ìlú Ìbàdàn tí Tòsìn dárúkọ?
 - a. Ojàa Dùgbẹ
 - b. Ojà Oba
 - c. Ojà Ilé-Ifẹ
 - d. Ojà Orítaméfà

2. Kí ni wọn ní tà ní Ojà Alẹ̀sinlọ́yẹ?
 - a. asọ
 - b. bàtà
 - c. aago
 - d. àwòrán

3. Ojà wo ni ó tóbi jù láàárin àwọn ojà tí wọn wà ní ìlú Ìbàdàn?
 - a. Ojàa Mápó
 - b. Ojàa Dùgbẹ
 - c. Ojà Orítamérin
 - d. Ojà Oba

4. Kí ni orúkọ ìlú tí Tòsìn tí wá?
 - a. Ilé-Ifẹ
 - b. Ìbàdàn
 - c. Èkó
 - d. Abẹ̀òkúta

5. Orúkọ ojà mélòó ni Tòsìn dárúkọ pe wọn tóbi jù ní ìlú Ìbàdàn?
 - a. Mèta
 - b. Méjì
 - c. Márùnún
 - d. Méfà

Oúnjẹ ní ilẹ̀ Yorùbá (*Food in Yorùbá land*)

Oúnjẹ olókèlè àti oúnjẹ tí kìí ẹ̀ se olókèlè ni ọ̀nà méjì pàtàkì tí àwọn oúnjẹ Yorùbá pín sí. Àwọn oúnjẹ olókèlè ni ẹ̀bà, iyán, àmàlà ọ̀ṣu, àmàlà láfún àti fùfú. Àwọn oúnjẹ tí kìí ẹ̀ se olókèlè ni ìrẹ̀sì, ẹ̀gbo, ẹ̀wà, àṣàró àti bẹ̀ẹ̀ bẹ̀ẹ̀ lọ. Púpọ̀ nínú àwọn oúnjẹ olókèlè ni wọn máa ń fi ẹ̀gẹ̀ ẹ̀. Ẹ̀gẹ̀ ni wọn fi ń ẹ̀ gààrí, àmàlà láfún àti fùfú. Nínú gààrí lati rí ẹ̀bà. Nínú ọ̀ṣu lati rí àmàlà ọ̀ṣu àti iyán.

Oríṣíríṣi ọ̀bẹ̀ ni àwọn Yorùbá máa ń jẹ. Díẹ̀ nínú àwọn ọ̀bẹ̀ yìí ni ọ̀bẹ̀ ẹ̀fọ̀, ilá, amúnútutù, ẹ̀gúsí, ewédú àti gbẹ̀gìrì. Ọ̀bẹ̀ ilá dára fún oúnjẹ òkèlè bíi ẹ̀bà. Ọ̀bẹ̀ ẹ̀gúsí ni àwọn ènìyàn sáábà máa ń fi jẹ iyán. Ọ̀bẹ̀ ewédú àti gbẹ̀gìrì ni àwọn ènìyàn gbogbo sọ wípé ó dára jù fún àmàlà láfún àti àmàlà ọ̀ṣu. Oríṣíríṣi ọ̀bẹ̀ ẹ̀fọ̀ ni ó wà: ọ̀bẹ̀ ẹ̀fọ̀ ẹ̀kọ̀, tẹ̀tẹ̀, gbúre, ewúro àti bẹ̀ẹ̀ bẹ̀ẹ̀ lọ.

Oríṣíríṣi ẹ̀ran ni wọn fi ń se ọ̀bẹ̀. Nínú àwọn ẹ̀ran wònyí ni ẹ̀ran ògúfẹ̀, màálù, ẹ̀lédẹ̀ àti ẹ̀ran ìgbẹ̀. Oríṣíríṣi ara ẹ̀ran ni wọn sì ń jẹ. Nínú wọn ni ẹ̀kọ̀, ẹ̀dò àti kídìnrín. Àwọn Yorùbá sì máa ń fi ẹ̀ja se ọ̀bẹ̀ nígbà mìíràn. Nínú àwọn ẹ̀ja wònyí ni ẹ̀ja àrọ̀, ẹ̀pà, ọ̀bòkún, aláranán, panla, ẹ̀sáwá àti ẹ̀ja gbígbẹ̀. Wọn sì tún máa ń fi adìẹ̀, tòlótóló, awó àti ìgbín se ọ̀bẹ̀ pẹ̀lú.

Yorùbá gbàgbọ̀ wípé àwọn ẹ̀yáa Yorùbá kòòkan fẹ̀ràn oúnjẹ kan ju òmíràn lọ. Bí àpẹ̀pẹ̀, àwọn Èkítì fẹ̀ràn iyán. Àwọn Ìbàdàn ni ó ni àmàlà láfún. Àwọn Ìjẹ̀bú fẹ̀ranan gààrí àti ẹ̀bà. Ọ̀wọ̀ ni àwọn Yorùbá fi máa ń sáábà jẹ òkèlè nítorí pé wọn ní ìgbàgbọ̀ pé àtẹ̀lẹ̀wọ̀ ẹ̀ni kìí tan ní jẹ. Ẹ̀gbọ̀n àwọn mìíràn máa ń fi fọ̀kọ̀ jẹun.

Àwọn Yorùbá sì máa ń jẹ ẹ̀so bíi ọ̀sàn (òrombó), ìbẹ̀pẹ̀, ọ̀pẹ̀ ọ̀yìnbo, àgbálùmọ̀ àti ọ̀gèdẹ̀ wẹ̀wẹ̀. Ìpápánu bíi bọ̀dòlì àti ẹ̀pà wà lára oúnjẹ tí àwọn ènìyàn máa ń jẹ. Bọ̀dòlì ni ọ̀gèdẹ̀ tí wọn yan. Àwọn ènìyàn tun máa ń jẹ ìpẹ̀keré, gúgúru, ẹ̀pà àti bẹ̀ẹ̀ bẹ̀ẹ̀ lọ.

Ní gbogbo ìgbà ni àwọn Yorùbá máa ń mu omi pẹ̀lú oúnjẹ wọn. Ẹ̀gbọ̀n lẹ̀kòòkan, wọn máa ń mu mínrà bíi kóòkì, fáńtà àti pẹ̀pusí. Nígbà mìíràn, wọn tún máa ń mu ẹ̀mu fún fáájì tàbí nígbà ìnawó bíi ìṣílẹ̀, ìṣomọ̀lórúkọ̀, ìgbéyàwó, ọ̀jọ̀ ìbí àti ọ̀dún ìbílẹ̀ bíi ọ̀dún egúngún. Kí a má gbàgbé pé àwọn Yorùbá náà máa ń mu tìí tábí kofí o!

Iṣẹ Ṣíṣe 3

Dáhùn àwọn ìbéèrè wọnyí ní èkúnrẹrẹ.

Answer the following questions in complete sentences.

1. Ọnà mélòó ni oúnjẹ tí àwọn Yorùbá máa ń jẹ pín sí?

2. Kí ni àwọn oúnjẹ olókèlè?

3. Kí ni àwọn oúnjẹ tí kì í ṣe olókèlè?

4. Irú oúnjẹ wo ni àwọn Ìbàdàn fẹràn?

5. Oúnjẹ wo ni àwọn Èkìtì fẹràn?

6. Dárúkọ ìpápánu méjì tí àwọn Yorùbá máa ń jẹ.

7. Oríṣi ọbẹ mélòó ni a dárúkọ nínú àròkọ yíí?

8. Kí ni a máa ń fi ṣe púpọ̀ nínú àwọn oúnjẹ olókèlè?

9. Ọbẹ wo ni ó dára fún oúnjẹ òlókèlè?

10. Kí ni ìdíí rẹ́ tí àwọn Yorùbá fi ń fọwọ̀ jẹun?

11. Kí ni ìpápánu tí àwọn ènìyàn máa ń jẹ ní ìlúù rẹ́?

12. Kí ni àwọn oúnjẹ tí kì í ṣe olókèlè tí ìwọ máa ń jẹ?

13. Kí ni àwọn oúnjẹ tí ìwọ máa ń fi ọwọ̀ jẹ?

14. Kí ni àwọn oúnjẹ ìlú òkèèrè tí àwọn Yorùbá máa ń jẹ?

15. Irú oúnjẹ wo ni ó yẹ kí àwọn ènìyàn máa jẹ? Kí n ìdíí rẹ́?

Iṣẹ Ṣíṣe 4

To àwọn òunjẹ tí o rí kà nínú àyọkà yìí sí abẹ àwọn ọ̀rọ̀ wọ̀nyí.

List the various types of food or drink you read in the passage above into the groups below.

1. Oúnjẹ olókèlè: _____
2. Oúnjẹ tí kì í ṣe olókèlè: _____
3. Ìpápánu: _____
4. Ǹhkan mímu: _____
5. Ọ̀bẹ̀: _____

Iṣẹ Ṣíṣe 5

To àwọn òunjẹ tí o mò ní ìlúù rẹ sí abẹ àwọn ọ̀rọ̀ wọ̀nyí.

List the various types of food or drink in your country under the categories below.

1. Oríṣíríṣi eja: _____
2. Oúnjẹ tí kì í ṣe olókèlè: _____
3. Ìpápánu: _____
4. Ǹhkan mímu: _____
5. Ọ̀bẹ̀: _____
6. Oúnjẹ àárò: _____
7. Oúnjẹ ọ̀sán: _____
8. Oúnjẹ alẹ́: _____
9. Oríṣíríṣi ẹ̀fọ̀: _____
10. Oríṣíríṣi ẹ̀wà: _____

Iṣẹ́ Ẹ́ṣe 6

Kọ ìtumọ̀ àwọn ọ̀rọ̀ wọ̀nyí sílẹ̀ ní èdè Yorùbá

Write down the meaning of the following expressions in Yorùbá


1. ohun-èlò ẹnú-ń-jẹ
2. wọn yàtò
3. oúnjẹ olókèlè
4. àtẹ̀wọ̀ ẹ̀ni kì í tan ní jẹ
5. ìsọ̀mọ̀lórúkọ
6. ìgbéyáwó

Lesson 4 - Ẹkọ Kẹrin:

Ríra ounjẹ nínú búkà tàbí ilé ìtajà ounjẹ.

(Ordering food in a restaurant)

Àwọn ilé ìtajà ounjẹ alábódé ti wà káàkiri ilẹ̀ Yorùbá. Àwọn ounjẹ òkèèrè bíi meat pie, salad, chicken pie, egg buns àti bẹ̀ẹ̀ bẹ̀ẹ̀ lọ, pẹ̀lú àwọn ounjẹ ìbílẹ̀ bíi iyán, ẹ̀bà àti àmàlà ni wọn n tà ní ilé àwọn ounjẹ yí. Púpọ̀ nínú wọn wà ní ilú ríá bíi Ẹkọ àti Ìbàdàn. Àwọn aláḱòwé ló sáábà máa n jẹun ní àwọn ilé ounjẹ yí. Díẹ̀ nínú àwọn ilé ounjẹ yí ni Tantalizer, Mr. Biggs àti Right Choice.

Ìsọ̀rọ̀ngbèsì *(Dialogue)*

Oníbàárà: Màmá, irú ounjẹ wo ni ẹ ní?

Màmá Olóúnjẹ: Ẹ̀bà, iyán, ọ̀kà gidi àti fùfú.

Oníbàárà: Irú ọ̀bẹ̀ wo ló wà?

Màmá Olóúnjẹ: Ọ̀bẹ̀ ilá, ẹ̀gúsí, ewédú àti gbẹ̀gìrì.

Oníbàárà: Irú ẹ̀ran wo ló wà?

Màmá Olóúnjẹ: Ẹ̀ran ògúnfe, màlúù àti ọ̀yà.

Oníbàárà: Ẹ̀ja n kọ? Irú ẹ̀ja wo ló wà?

Màmá Olóúnjẹ: Ẹ̀ja sáwá, ẹ̀ja èpìà, ẹ̀ja aborí àti ẹ̀ja àrọ̀.

Oníbàárà: Eélòó ni ìgbákọ̀ àmàlà kan?

Màmá Olóúnjẹ: Ogúnun náírà.

Oníbàárà: Şé ó gba náírà márùnúndínlógún?

Màmá Olóúnjẹ: Rárá, kò gbà. Ogúnun náírà ni ìgbákọ.

Oníbàárà: Ẹ fún mi ní ìgbakọ mẹrin.

Màmá Olóúnjẹ: Irú ọbẹ wo lẹ fẹ? Ọbẹ ilá, ewédú, gbẹgìrì, ẹgúsí àti ẹfọ rírò.

Oníbàárà: Ẹ fún mi ní àbùlà.

Màmá Olóúnjẹ: Ẹrán ñkọ?

Oníbàárà: Eélòó ni ẹran kọ̀ọkan?

Màmá Olóúnjẹ: Náírà márùnún ni ẹran kọ̀ọkan.

Oníbàárà: Ẹ fún mi ní ẹran méjì?

Màmá Olóúnjẹ: Şé omi lẹ fẹ tàbí mínírà?

Oníbàárà: Irúu mínírà wo lẹ ní?

Màmá Olóúnjẹ: A ní fáńtà, kóòkì, sípíràítì, sẹ́fúnọ̀pù, pẹpusí àti dọ́kítọ̀ pẹpẹ.

Oníbàárà: Eélòó ni kóòkì yín?

Màmá Olóúnjẹ: Ọgbọ̀nọ̀n náírà ni.

Oníbàárà: Ẹ fún mi ní kóòkì kan. Eélòó ni owó mi jẹ?

Màmá Olóúnjẹ: Owóo yín jẹ ọgófàa náírà.

Oníbàárà: Ẹ gba owó.

Màmá Olóúnjẹ: Ẹ şé o. (Oníbàárà gba óúnjẹ, ó sì wọ inúu búkà lọ láti jẹ óúnjẹ rẹ.)

Işé Şíşe 1

Dáhùn àwọn ìbéèrè wọnyí ní èkúnréré.

Answer the following questions in complete sentences.

1. Irú óúnjẹ wo ni mà́má olóúnjẹ ní?

2. Irú nńkan mímu wo ni mà́má olóúnjẹ ní?

3. Óúnjẹ wo ni oníbàárà rà?

4. Eélòó ni oníbàárà san?

5. Kí ni oníbàárà mu?

Iṣẹ́ Ṣíṣe 2

Lo 'eélòó' láti fi bèèrè iye tí wọ̀n n ta àwọ̀n oúnjẹ́ wọ̀nyí.

Use the interrogative 'eélòó' to ask for the price of the following items

Bí àpẹ̀ẹ̀rẹ́:

ẹ̀wà / ₦ 10

Eélòó ni ẹ́ n ta ẹ̀wà?

Náírà mẹ̀wáá ni.

1. Ẹ̀bà àti ọ̀bẹ́ ilá / ₦150
2. Ẹ̀kọ́ àti mọ́ínmọ́ín / ₦120
3. Kóòkì ìgò méjì / ₦200
4. Ìrẹ̀sì jòlọ̀fù / ₦70
5. Ìrẹ̀sì, dòdò àti ẹ̀wà / ₦500
6. Ìrẹ̀sì, dòdò àti ẹ̀ja / ₦600
7. iyán, ọ̀bẹ́ ẹ̀fọ́ àti ẹ̀ran / ₦750
8. àmàlà, ọ̀bẹ́ ewédú àti adìẹ / ₦ 690
9. búrédì, ẹ̀yin àti tî / ₦170
10. búrédì, ẹ̀yin, tî àti ògèdè / ₦ 190

Iṣẹ́ Ẹ́ṣẹ́ 3

Wá àwọ̀n ọ̀rọ̀ wọ̀nyí.

Look for these words in the puzzle below. Pay attention to the tones!

adìẹ, àkàrà, àlùbòsà, àgbàdo, dòdò, búrédì, fùfú, ìnàwó, eran, mńfrà

a	f	u	f	ú	l	m	í	n	í	r	à	d	n	a
b	d	l	u	ẹ	g	i	i	ẹ	f	u	n	f	u	d
u	o	ì	f	ẹ	b	n	f	n	e	w	à	s	k	i
r	a	n	ẹ	r	a	i	u	b	i	r	í	k	í	e
e	g	á	a	a	l	r	f	u	n	r	e	s	i	f
d	b	w	s	n	e	a	u	l	o	l	a	ì	n	u
i	a	ó	ò	ì	n	a	w	d	a	à	d	à	d	f
a	l	ì	b	ọ	s	a	à	n	ò	ẹ	h	i	l	u
ẹ	r	a	n	i	l	b	a	b	r	d	i	l	o	b
f	ú	f	u	n	g	e	f	ù	f	ú	ò	í	a	s
d	o	d	o	à	l	ù	b	ọ	s	à	d	b	g	a
ẹ	b	u	r	e	d	i	i	g	b	a	l	e	u	b
a	k	à	r	a	m	i	n	i	r	a	n	u	e	r
o	k	u	n	r	i	n	à	n	m	o	e	s	n	à
à	b	u	r	ẹ	d	ì	a	g	b	a	d	ò	d	o



Chapter 8 - Orí Kejọ | ARE YOU FEELING GOOD TODAY?

OBJECTIVES:

In this chapter you will learn:

- How to use possessive forms of emphatic pronouns
- About parts of the body
- How to express what to do with different parts of the body
- About the future tense
- About health and sickness
- About different types of sport

Àwọ̀n ọ̀rọ̀ (Vocabulary)

Nouns	
aboyún	<i>pregnant lady</i>
àgbo	<i>concoction</i>
aládàáni	<i>private</i>
apá	<i>arm</i>
apòògùn	<i>pharmacist</i>
àrùn	<i>disease/illness</i>
babaláwo	<i>the healers</i>
babańlá	<i>ancestor</i>
ẹ̀jìkà	<i>shoulder</i>
eré sísá	<i>athletics</i>
ewé	<i>leaf</i>
ẹ̀ka	<i>branch</i>
ẹ̀sẹ̀	<i>leg/foot</i>
ẹ̀sẹ̀ jíjà	<i>boxing</i>
gbajúmọ̀	<i>common</i>
ìdàgbàsókè	<i>progress</i>
ìṣẹ̀	<i>work</i>
ìṣẹ̀ abẹ̀	<i>surgery</i>
ìlú	<i>city/town</i>
irin ìṣẹ̀	<i>tool</i>
itan	<i>thigh</i>
Ìyá Àbíyè	<i>midwife</i>
nọ̀ṣì	<i>nurse</i>
òlínpíkì	<i>Olympics</i>
oníṣẹ̀gùn	<i>doctor</i>
oníṣẹ̀ abẹ̀	<i>surgeon</i>
ọ̀lájú	<i>civilization</i>
yọ̀yínyọ̀yín (dókítà eyín)	<i>dentist</i>

Noun Phrases	
agbára omi àti ewé	<i>the power of water and herbs</i>
alábòójútó erée bọ̀lù àfẹ̀sẹ̀gbá/rẹ̀fírí	<i>soccer referee</i>
àlọ́ pípa	<i>telling of folktales</i>
bọ̀lù àjùsáwọ̀n	<i>basketball</i>
bọ̀lù àfọ̀wọ̀gbá	<i>handball</i>
bọ̀lù àfẹ̀sẹ̀gbá	<i>soccer</i>
dókítà àrùn ọ̀pọ̀lọ	<i>psychiatrist</i>
dókítà eyín	<i>dentist</i>
dókítà ojú	<i>optometrist</i>
dókítà olùtójú obìnrin	<i>gynecologist</i>
dókítà ọ̀mọ̀dé	<i>pediatrician</i>
egbò igi/ egbòogi	<i>medicine</i>
eléwé ọ̀mọ	<i>herb seller</i>
eré ìdàrayá	<i>sport/ game</i>
ìjàkadì tàbí ẹ̀kẹ	<i>wrestling</i>
ilé ìta òògùn	<i>pharmacy</i>
ilé ìbímọ	<i>delivery room</i>
ilé ìwòsàn ìjọba	<i>Government/General hospital</i>
ilé ẹ̀kọ́ gíga	<i>institution of higher education</i>
iṣẹ̀ àjogúnba	<i>inherited job</i>
iṣẹ̀ àrùn wíwò	<i>the job of curing diseases</i>
ìṣẹ̀ ìṣẹ̀gùn	<i>medical practice</i>
ìtójú aboyún	<i>pre-natal care</i>
ìtójú aláìsàn	<i>care of the sick</i>
ìtójú ọ̀mọ̀dé	<i>children's care</i>
ìwé àṣẹ̀ ìtójú aláìsàn	<i>authorization to take care of the sick</i>
ìwòsàn òyìnbó	<i>western medicine</i>
ohun búburú	<i>evil</i>
òkè ọ̀rùn	<i>above the neck</i>
olùrànlọ̀wọ́ rẹ̀fírí	<i>assistant referee/line man</i>
oníṣẹ̀gùn ìbílẹ̀	<i>traditional doctor</i>
òyìnbó amúnisìn	<i>colonial master</i>
ọ̀mọ́ ìkókó	<i>an infant</i>
ọ̀pọ̀lọ̀pọ̀ ọ̀nà	<i>several ways</i>
pápá ìṣeré	<i>playground</i>

Verbs	
dìde	<i>to stand up</i>
fò	<i>to jump</i>
fún	<i>to give</i>
gbóòórùn	<i>to smell</i>
gbọ̀rọ̀	<i>to hear</i>
jà	<i>to fight</i>
jẹun	<i>to eat</i>
jókòó	<i>to sit down</i>
juwọ̀	<i>to wave hand</i>
kàpọ̀	<i>to put together</i>
kàwèé	<i>to read</i>
kọ̀wèé	<i>to write</i>
lò	<i>to use</i>
pàtẹ̀wọ̀	<i>to clap</i>
rà	<i>to buy</i>
rẹ̀rìnín	<i>to laugh</i>
rìn	<i>to walk</i>
ríran	<i>to see</i>
ronú	<i>to think</i>
sáré	<i>to run</i>
sín	<i>to sneeze</i>
sunkún	<i>to cry</i>
wẹ̀	<i>to take a bath</i>

Verb Phrases	
bá ... jà (serial verb)	<i>to be afflicted with; fight with</i>
fi ẹ̀ (serial verb)	<i>make do</i>
fojú sí	<i>to observe</i>
fọ̀ ẹ̀nu	<i>to brush teeth</i>
fun fẹ̀rè	<i>to play trumpet; to blow balloon</i>
gba bọ̀dòlù	<i>to play soccer</i>
gba ìwé àṣẹ	<i>to get permission</i>
gba ìwúre	<i>go to parents for prayers</i>
gbá tẹ̀nìsì	<i>to play tennis</i>

jẹ ohun tí	<i>is something that</i>
jẹ ọúnjẹ àárọ̀	<i>to eat breakfast</i>
jogún àìsàn wíwò	<i>to inherit the healing of diseases</i>
jogún iṣẹ́	<i>inherit the profession</i>
jọ̀ọ̀ kúrò ojèrè	<i>please, leave me alone</i>
kò ní láti gbà	<i>do not have to obtain</i>
kun ojú	<i>to put on make-up</i>
láti fi ẹ	<i>to make</i>
láti fi wo ààrùn	<i>to cure disease/illness</i>
láti já ewé	<i>to pluck leaves</i>
láti gbẹ̀bí	<i>to deliver (baby)</i>
láti mọ́ irú àrùn	<i>to know what type of disease</i>
lo agbára	<i>to use power</i>
lọ sí ilé-ìwé	<i>to go to school</i>
lọ rí (serial verb)	<i>to go see</i>
máa n bọ̀ Ọ̀rìṣà Ọ̀lọ̀mọ̀	<i>to worship the children's deity</i>
máa n dá ifá	<i>to consult the oracle</i>
máa n gbo pọ̀	<i>to combine/to mix</i>
mọ́ wípé	<i>to know that</i>
mú... wá (serial verb)	<i>to bring</i>
ní ìgbàgbọ́ wípé	<i>to have the belief that</i>
nu ara	<i>to dry body</i>
pa ara	<i>to put on body lotion</i>
ran ... lówó	<i>to help</i>
ṣe ìtọ́jú ọ̀mọ̀ ìkókó	<i>to take care of the infant</i>
sọ wípé	<i>to say that</i>
tẹ̀ dùrù	<i>to play piano</i>
tọ̀ ǹhkan wò	<i>to taste something</i>
wà lára	<i>to be among</i>
wo tẹ̀lífisàn	<i>to watch TV</i>
wọ aṣọ	<i>to put on clothes</i>
wọ bàtà	<i>to wear shoes</i>
ya irun	<i>to comb hair</i>

Adjectives

ọ̀pọ̀lọ̀pọ̀	<i>several</i>
wọ̀nyí	<i>these</i>
wọ̀pọ̀	<i>common</i>
yàtò	<i>different</i>

Adverbs

sáábà	<i>usually</i>
tún	<i>also</i>

Adverbial phrase

tí mo bá jí	<i>when I wake up</i>
-------------	-----------------------

Prepositional phrases

bíi Ọ̀ṣun àti Ọ̀ya	<i>such as Ọ̀ṣun and Ọ̀ya</i>
inú igbó	<i>inside the bush/forest</i>
kí ayé tó di ayé ọ̀lájú	<i>before the world became civilized</i>
kí wọ̀n tó lè ẹ̀	<i>before they can do/make</i>
kí wọ̀n tó gba	<i>before they can be given/awarded</i>
láti fi ẹ̀ ìtọ̀jú	<i>for taking care of</i>
láti kékeré	<i>from childhood</i>
láti òkè òkun	<i>from abroad/ from overseas</i>
láti ...	<i>from ...</i>
láti ọ̀wọ̀ àwọn babańlá	<i>from the ancestors</i>
lọ̀wọ̀ lị̀jọ̀ba	<i>from government</i>
ní àárín	<i>in between/in the middle of</i>
ní igbàgbọ̀ wípé	<i>believe that</i>
ní ọ̀wúrọ̀/àárọ̀	<i>in the morning</i>
nípa	<i>about</i>
nítorí èyí ni	<i>it's because of this</i>
nítòrí ìdí èyí	<i>for this reason; because of this</i>
yàtò sí eléyí	<i>besides this</i>

Other Expressions	
àwọn èyí tí ó wọ̀pọ̀	<i>the most common</i>
bojúbojú àti ẹ̀kùn mẹ̀ran	<i>types of hide and seek games</i>
Ìlera ni oògùn ọ̀rọ̀	<i>health is wealth</i>
ìtumọ̀ èyí ni pé	<i>this implies/this means that</i>
o dé nìyẹn	<i>You have come again</i>
ó ẹ̀ pàtàkì láti	<i>it is important to</i>
púpọ̀ nínú	<i>a lot of / many</i>
ẹ̀se tán	<i>on completion/completed</i>
tí ó bá ń bá ènìyàn jà	<i>that people are afflicted with</i>

Lesson 1 - Èkọ́ Kìíńfí: Possessive forms of emphatic pronouns

Possessive Pronouns

Singular			Plural		
1 st pers.	tèmi	<i>mine</i> (m/f)	1 st pers.	tàwa	<i>ours</i> (m/f)
2 nd pers.	tìwọ́	<i>yours</i> (m/f)	2 nd pers.	tẹ̀yin	<i>yours</i> (m/f)
3 rd pers.	tòhun	<i>his/hers</i> (m/f)	3 rd pers.	tàwọ̀n	<i>theirs</i> (m/f)

Emphatic pronouns have possessive forms derived from being preceded by 'ti'.

A	B
èmi	ti + èmi → tèmi
ìwọ́	ti + ìwọ́ → tìwọ́
òun	ti + òun → tòun
àwa	ti + àwa → tàwa
ẹ̀yin	ti + ẹ̀yin → tẹ̀yin
àwọ̀n	ti + àwọ̀n → tàwọ̀n

Ti + emphatic subject pronouns above contract to become tèmi, tìwọ́, etc.
Notice that in the column B, the low tone on the first vowel of the pronoun is retained.

Using possessive pronouns in sentences:

-Tìwọ́ ni aṣọ náà

-The cloth is yours

-Ìbídùn sọ pé tòun ni ìwé náà

-Ìbídùn said that the book is hers

-Tiwa ni ajá yẹn

-The dog is ours

Iṣẹ́ Ẹ́ṣe 1

Fi èyí tó bá yẹ dí àwọn àláfó wọnyí.

Use the correct possessive pronoun in the blank space provided.

1. __ni ìwé yẹn. (mine)
2. Aṣọ_____wà ní orí ibùsùn. (yours pl.)
3. Àwọn ọmọ_____wà ní ilé-ẹ̀kọ́ gíga. (ours)
4. Ìdánwò_____ń bèrè ní ọ̀lẹ̀. (yours sg.)
5. Nígbà wo ni_____ń bèrè? (yours pl.)

Iṣẹ́ Ẹ́ṣe 2

Fi èyí tó bá yẹ dí àwọn àláfó wọnyí.

Use the correct possessive pronoun in the blank space provided.

Bí àpẹẹrẹ:

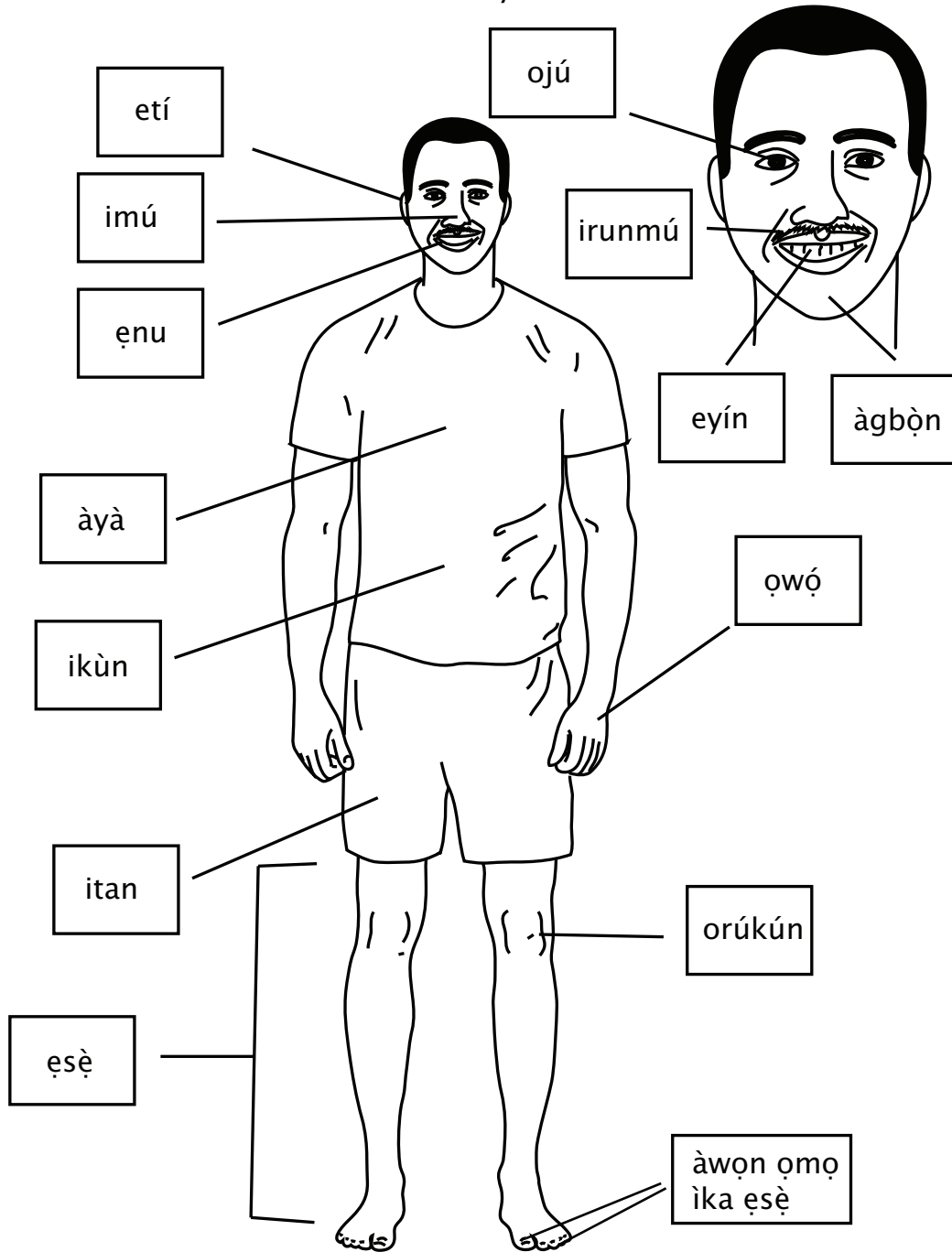
Tèmi _____ ni ìwé yẹn (mine)

1. __ni ìwé yẹn (ours).
2. __ni ìwé yẹn (his/hers).
3. __ni ìwé yẹn (theirs).
4. __ni ìwé yẹn (yours pl.).
5. __ni ìwé yẹn (yours sg.).

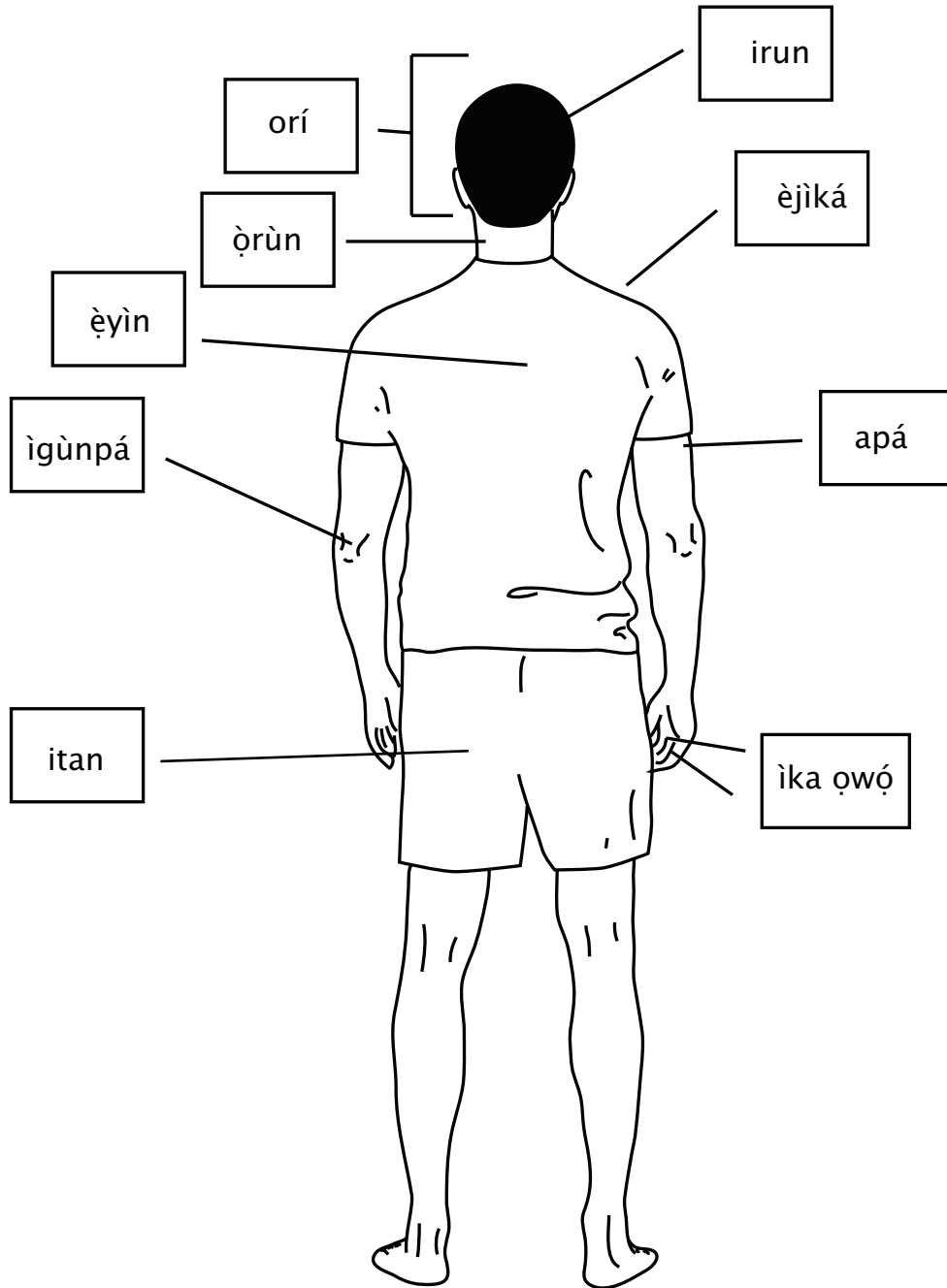
Lesson 2 - Èkọ́ Kẹ́jì

Parts of the body

Parts of the body 1 – Front view



Parts of the body 2 - Back view



The interrogative **kí ni** followed by 'what to do with the parts of the body

Kí ni a = **Kí la** what do we...?

n = **I**

Iṣẹ́ Ẹ́ṣe 1

Dárúkọ àwọn ẹ̀yà ara tí à ń lò láti ẹ́ àwọn nṅkan wọ̀nyí:

Mention parts of the body that we use to do the following:

1. Kí la fi ń ronú? _____
2. Kí la fi ń rìn? _____
3. Àwọn ẹ̀yà ara wo ni a/ la fi ń gbá bọ̀lù? _____
4. Kí la fi ń tẹ̀ dùrù? _____
5. Kí ló wa ni òkè ọ̀rùn? _____
6. Kí la fi ń sunkún? _____
7. Kí la fi ń rẹ̀rìnín? _____
8. Kí la fi ń gbá tẹ̀nṅsì? _____
9. Kí la fi ń wo tẹ̀lífíṣà? _____
10. Kí la fi ń ríran? _____
11. Kí ló wa ni òkè orí? _____
12. Kí la fi ń jẹun? _____
13. Kí ló wa ni àárínin èjìkà àti ọ̀wọ̀? _____
14. Kí ló wà ní àárínin itan àti ẹ̀ṣẹ̀? _____
15. Kí la fi ń kọ̀wèé? _____
16. Kí la fi ń fun fèrè? _____
17. Kí la fi ń gbọ̀rọ̀? _____
18. Kí la fi ń gbóòórùn? _____
19. Kí la fi ń fò? _____
20. Kí la fi ń pàtẹ̀wọ̀? _____
21. Kí la fi ń jà? _____
22. Kí la fi ń sín? _____
23. Kí la fi ń tọ̀ nṅkan wò? _____
24. Kí la fi ń sàré? _____
25. Kí la fi ń kàwé? _____

Iṣẹ́ Ẹ́ṣe 2

Sọ ohun tí à ń fi àwọn ẹ̀yà ara wọ̀nyí ẹ.

State what we use these parts of the body for.

Bí àpẹẹrẹ:

orókún: a fi ń kúnlẹ

1. ojú: _____
2. ẹnu: _____
3. etí: _____
4. ọwọ: _____
5. orí: _____
6. imú: _____
7. ẹsẹ: _____
8. eyín: _____
9. ahọn: _____
10. apá: _____

Lesson 3 - Èkọ Kẹta:

Ìlera àti àìsàn (*Health and illness*)

Ìwòsànan ayé àtijọ

Kí ayé tó di ayé ọlájú, ewé àti egbòogi jẹ ohun tí àwọn babańláa wa máa n ló láti fi wo àrùn. Àwọn oníṣẹ̀gùn máa n lọ sí inú igbó láti já ewé. Ewé àti egbòogi ni wọn máa n gbo pọ̀ láti fi ẹ̀ ̀tọ̀jú àwọn ènìyàn. Ó ẹ̀ pàtàkì láti mọ̀ wípé àwọn oníṣẹ̀gùn máa n lo agbára oríṣíríṣi láti mọ̀ irú àrùn tí ó bá n bá ènìyàn jà. Nítorí ìdí èyí, àwọn babaláwo máa n dá ifá láti mọ̀ irú àrùn ti ó n ẹ̀ ènìyàn. Iṣẹ̀ ̀ṣẹ̀gun jẹ̀ iṣẹ̀ àjogúnba. Púpọ̀ nínú àwọn oníṣẹ̀gùn ni wọn n jogún iṣẹ̀ náa láti ọwọ̀ àwọn babańláa wọn.

Àwọn Yorùbá ní ìgbàgbọ̀ wípé ohun búburú ni àrùn jẹ̀. Nítorí èyí ni wọn fi máa n sọ wípé: “Ìlera ni oògùn ọ̀rọ̀”. Ìtumọ̀ èyí ni wípé, ìlera ẹ̀ pàtàkì fún iṣẹ̀ àti ìdàgbàsókè ènìyàn àti ìlú. Oríṣíríṣi àrùn ni ó máa n bá àwọn ènìyàn jà. Àwọn èyí tí ó wọ̀pọ̀ ni ibàa jẹ̀dọ̀jẹ̀dọ̀, ibàa pọ̀njúpọ̀ntọ̀ àti bẹ̀ẹ̀ bẹ̀ẹ̀ lọ. Oríṣíríṣi ìtọ̀jú ni ó wà fún oríṣíríṣi ènìyàn. Ìtọ̀jú ọ̀mọ̀dé yàtọ̀ sí ìtọ̀jú aboyún. Ìyá Àbíyè ni orúkọ̀ tí wọn máa n pe oníṣẹ̀gùn aboyún. Púpọ̀ nínú àwọn Ìyá Àbíyè ni wọn máa n bọ̀ Ọ̀rìṣà Ọ̀lọ̀mọ̀ bíi Ọ̀ṣun àti Ọ̀ya. Agbára omi àti ewé ni àwọn Ìyá Àbíyè máa n ló láti gbẹ̀bí fun àwọn aboyún. Àwọn eléwé ọ̀mọ̀ ni àwọn obìnrin tí wọn n sáábà máa n ẹ̀ ̀tọ̀jú ọ̀mọ̀ ìkókó. Oríṣíríṣi àgbo ni àwọn eléwé ọ̀mọ̀ máa n kàpọ̀ láti fi ẹ̀ ̀tọ̀jú ọ̀mọ̀ ìkókó.

Iṣẹ̀ ̀Ṣíṣe 1

Dáhùn àwọn ìbèèrè wònyí ní èkúnréré.

Answer the following questions in complete sentences.

1. Kí ni àwọn Yorùbá máa fi n ẹ̀ ̀tọ̀jú aláìsàn kí ayé tó di ayé ọlájú?
2. Ọ̀nà wo ni àwọn oníṣẹ̀gùn máa n gbà mọ̀ irú àrùn tí ó bá n bá ènìyàn jà?
3. Kí ni ìgbàgbọ̀ àwọn Yorùbá nípa àrùn?
4. Irú àwọn ènìyàn wo ni ó máa n ẹ̀ ̀tọ̀jú àwọn ọ̀mọ̀dé àti àwọn aboyún ni ayé àtijọ̀?
5. Bí àrùn bá kojá nḡkan tí a kò lè lo egbòogi fún, kí ni ohun pàtàkì tí àwọn oníṣẹ̀gùn máa n ẹ̀ ̀tọ̀jú?
6. Báwo ni púpọ̀ nínú àwọn oníṣẹ̀gùn ní ayé àtijọ̀ ẹ̀ ̀tọ̀jú máa n di oníṣẹ̀gùn?
7. Kí ni ohun pàtàkì tí àwọn tí ó n ẹ̀ ̀tọ̀jú àwọn aboyún àti ọ̀mọ̀dé máa n ló láti ẹ̀ ̀tọ̀jú wọn?
8. Ẹ̀ ̀tọ̀jú gbólóhùn yí, “Ìlera ni oògùn ọ̀rọ̀”.
9. Dárúkọ̀ àwọn àrùn tí ó wọ̀pọ̀ láàárín àwọn ọ̀mọ̀dé.
10. Àwọn wo ni wọn màa n tọ̀jú aláìsàn ní ayé àtijọ̀?

Iṣẹ Ṣíṣe 2

Parí àwọn gbólóhùn wọnyí.

Complete the following sentences.

1. Ní ayé àtijọ́, _____ ni àwọn ènìyàn máa ń lò fún ìwòsàn.
 - a. ewé
 - b. egbò
 - c. ewé àti egbò igi
 - d. ògùn òyìnbó

2. Àwọn _____ ni wọ́n máa ń ṣe ìṣẹ̀gùn fún àwọn ènìyàn láyẹ̀ àtijọ́.
 - a. oníṣẹ̀gùn òyìnbó
 - b. oníṣẹ̀gùn ìbílẹ̀
 - c. oníṣẹ̀gùn àgbáyé
 - d. Babaláwo

3. Àwọn oníṣẹ̀gùn láyẹ̀ àtijọ́ máa ń kọ́ ìṣẹ̀ ìṣẹ̀gùn lọwọ́ àwọn _____.
 - a. oníṣẹ̀gùn òyìnbó
 - b. oníṣẹ̀gùn funfun
 - c. Babańláa wọ́n
 - d. ọ̀rẹ̀

4. Ìlẹ̀ra ṣe _____ ní àwùjọ́ Yorùbá.
 - a. wúlò
 - b. pàtàkì
 - c. oníṣẹ̀gùn
 - d. ìdàgbàsókè

5. _____ ni ó ń gbẹ̀bí fún àwọn aláboyún.
 - a. Ìyá Àbíyẹ̀
 - b. Babaláwo
 - c. oníṣẹ̀gùn òyìnbó
 - d. eléwé ọmọ

Ìwòsànan ti òde-òní

Àwọn òyìnbó amúnisìn ni wọn mú èto ìwòsàn ìgbàlódé wá sí ilẹ̀ Yorùbá. Ilé ìwòsàn ìgbàlódé ni àwọn dókítà àti onímọ̀ ìṣẹ̀gùn ti máa ń ṣe ìtọ́jú aláìsàn. Láti òkè òkun ni wọn ti máa ń kó awọn irin ìṣẹ̀ ti wọn ń lò wá.

Ìwòsàn òyìnbó yàtò sí ti àwọn babańlá àwọn Yorùbá ní ọ̀pọ̀lọ̀pọ̀ ọ̀nà. Àwọn dókítà tàbí onímọ̀ ìṣẹ̀gùn ní láti lọ sí ilé-ẹ̀kọ̀ gíga láti kọ̀ ìṣẹ̀ ìṣẹ̀gùn kí wọn tó lè ṣe ìtọ́jú aláìsàn. Ọ̀pọ̀lọ̀pọ̀ ọ̀dún ni wọn sì máa ń lò kí wọn tó gba ìwé àṣẹ̀ láti lè tọ́jú aláìsàn. Púpọ̀ nínúu wọn ni wọn máa ń fojú sí ìṣẹ̀ ọ̀bíí wọn láti kékeré.

Oríṣíríṣi onímọ̀ ìṣẹ̀gùn òyìnbó ni ó wà. Àwọn apòògùn ni wọn mọ̀ nípa pípo oògùn àti bí awọn ènìyàn ṣe lè ra oògùn. Àwọn apòògùn náa máa ń lọ sí ilé-ẹ̀kọ̀ gíga láti kọ̀ ìṣẹ̀ ìṣẹ̀gùn òyìnbó. Yàtò sí eléyíí, àwọn nọ̀ṣì ni àwọn obìnrin tàbí okùnrin tí ó máa ń ran dókítà lówọ̀ pèlú ìtọ́jú aláìsàn.

Oríṣíríṣi dókítà ni ó wà. Díẹ̀ nínúu wọn ni dókítà eléyin, oníṣẹ̀ abẹ̀, dókítà ọ̀mọ̀dé, dókítà àrùn ọ̀pọ̀lọ̀, dókítà obìnrin tàbí aboyún, àti dókítà ojú. Ní ilé ìwòsàn òyìnbó, oríṣíríṣi ẹ̀ka ni ó wà. Àwọn ilé ìwòsàn tí ó tóbi máa ń ní ẹ̀ka bíi ìṣẹ̀ abẹ̀, ilé ìta oògùn àti ilé ìbíṃọ̀.

Àwọn ilé ìwòsàn ìjọba yàtò sí ti aláààni. Dókítà aláààni ní láti gba ìwé àṣẹ̀ lówọ̀ ìjọba kí ó tó lè ṣe ìṣẹ̀ àrùn wíwò. Şùgbọ̀n àwọn oníṣẹ̀gùn ìbílẹ̀ kò ní láti gba ìwé àṣẹ̀ kí wọn tó lè wo àìsàn.

Ìṣẹ̀ Şíṣe 3

Dáhùn àwọn ìbéèrè wọ̀nyí ní ẹ̀kúnrẹ̀rẹ̀.

Answer the following questions in complete sentences.

1. Sọ fún wa ìyàtò tí ó wà láàárín ìwòsàn ní ayé àtijọ̀ àti ti ayé òde-òní.
2. Àwọn wo ni ó mú ìwòsàn ìgbàlódé wá sí ilẹ̀ Yorùbá?
3. Kí ni ìyàtò tí ó wà láàárín oníṣẹ̀gùn ìbílẹ̀ àti ti òyìnbó?
4. Báwo ni ènìyàn ṣe lè di oníṣẹ̀gùn òyìnbó?
5. Njẹ̀ ìyàtò wà láàárín ìmọ̀ ìṣẹ̀gùn òyìnbó àti ti ìbílẹ̀? Dárúkọ̀ oríṣi onímọ̀ ìṣẹ̀gùn tí ó wá ní ayé òde-òní.
6. Kí ni àhńfàání ìmọ̀ ìṣẹ̀gùn òyìnbó ní òde-òní?
7. Dárúkọ̀ irú àwọn dókítà tí ó wá nípa ìmọ̀ ìṣẹ̀gùn òyìnbó?
8. Níbo ni àwọn irin ìṣẹ̀ fún ìwòsàn òyìnbó ti máa ń wá?
9. Kí ni àhńfàání tí ilé ìwòsàn òyìnbó tí ó bá tóbí ní?
10. Kí ni ìyàtò tí ó wà láàárín ilé ìwòsàn ìjọba àti tí aláààni?

Iṣẹ Ṣíṣe 4

Mú èyí tó yẹ nínú àwọn wọnyí sí ibi tó bá yẹ.

Check the appropriate category for the following expressions.

Àwọn ọrọ̀	Ìwòsànan ti ayé átijọ	Ìwòsànan ti òde òní
1. àgbo	<input type="checkbox"/>	<input type="checkbox"/>
2. apòògùn	<input type="checkbox"/>	<input type="checkbox"/>
3. babaláwo	<input type="checkbox"/>	<input type="checkbox"/>
4. dókítà àrùn ọpọ̀ọ	<input type="checkbox"/>	<input type="checkbox"/>
5. dókítà obìnrin tàbí aboyún	<input type="checkbox"/>	<input type="checkbox"/>
6. dókítà ojú	<input type="checkbox"/>	<input type="checkbox"/>
7. dókítà ọmọ̀dé	<input type="checkbox"/>	<input type="checkbox"/>
8. dókítà eyín	<input type="checkbox"/>	<input type="checkbox"/>
9. egbò igi/ egbòdogi	<input type="checkbox"/>	<input type="checkbox"/>
10. eléwé ọmọ	<input type="checkbox"/>	<input type="checkbox"/>
11. ewé	<input type="checkbox"/>	<input type="checkbox"/>
12. ìyá Àbíyè	<input type="checkbox"/>	<input type="checkbox"/>
13. nọ̀ọ̀sì	<input type="checkbox"/>	<input type="checkbox"/>
14. oníṣẹ̀gùn aboyún	<input type="checkbox"/>	<input type="checkbox"/>
15. oníṣẹ̀ abẹ	<input type="checkbox"/>	<input type="checkbox"/>



Ìsòròngbèsì (Dialogue)



Jídé àti Túndé n sòrò nípa ìlera.

Jídé: Túndé, ẹ́ wàá wá sí ilé-ìwé lọla?

Túndé: Rára o, nítorí pé araà mi kò yá. Orí n fọ mi. Gbogbo ara n ro mí.

Jídé: Ẹ́ o ní ibà ni?

Túndé: Ó dàbẹ̀ẹ̀, ẹ̀gbọ̀n n kò mò.

Jídé: Ẹ́bí tí o bá ní ibà, wà á kàn lọ rí dókítà ní ilé-ìwòsàn ìjọba ni.

Túndé: Ñjẹ o mò wípé n kò fẹ̀ràn láti máa lọ sí ilé-ìwòsàn? Mo bẹ̀rù abẹ̀rẹ̀ púpọ̀.

Jídé: Túndé, kì í ẹ́ gbogbo àìsàn ni èniyàn n gba abẹ̀rẹ̀ sí. Tí ó bá jẹ wípé ibà lásán ni, o lè mu àgbọ.

Túndé: Háà, èèmi, àgbọ kẹ! Ki ní yẹn korò bí ewúro.

Jídé: Ẹ́bí kí àwọn òyìnbó tó dé, àgbọ ni àwọn Yorùbá máa n mu.

Túndé: Àwọn Yorùbá ẹ̀ ní mu àgbọ tí tì dī ìsinyíí, ẹ̀gbọ̀n èmi kọ. Mà á kúkú lọ gba abẹ̀rẹ̀ yẹn ni!

Jídé: Tí ojú, etí àti ẹ̀sẹ̀ bá n dùn ọ́ n kọ?

Túndé: Fún ojú, màá lọ rí dókítà ojú ni. Ẹ́bí dókítà kò ní fún mi ní abẹ̀rẹ̀ nínú ojú!

Jídé: Túndé, o kì í ẹ́ dókítà.

Túndé: Bẹ̀ẹ̀ ni, n kì í ẹ́ dókítà. Ñjẹ o mò pé eyín n dun èmi náà?

Jídé: Háà! Wà á lọ rí yoyínyoyín (dókítà eyín) niyẹn. Wọn á fún ẹ́ ní abẹ̀rẹ̀ nínú eyín.

Túndé: Jò ọ́ kúrò o jẹ̀re. O dé niyẹn.

Iṣẹ Ṣíṣe 5

Dáhùn àwọn ìbéèrè wònyí ní èkúnréré.

Answer the following questions in complete sentences.

1. Kí ni àrùn tí ó ń ṣe Túndé?
2. Kí ni àrùn tí ó ń ṣe Jídé?
3. Tí o bá ń ṣe àìsàn, kí ni o máa ṣe?
4. Kí ló dé tí Túndé fi sọ wí pé “jò ọ kúrò o jèrè”?
5. Ṣé àwọn Yorùbá kò mu àgbo mó?

Iṣẹ Ṣíṣe 6

Wá àwọn ọ̀rọ̀ wònyí

Look for these words in the puzzle below. Pay attention to the tones!

aboyún, àgbo, àrùn, dókítà, èjìkà, ewé, nọ̀sì, oníṣẹ̀gùn, iṣẹ, ìlú

a	i	l	u	a	g	b	o	e	w	e	à	b	u	o
b	b	a	b	r	o	n	o	o	s	i	d	e	u	n
o	g	o	e	u	f	d	ó	k	í	t	à	e	j	i
y	d	u	y	n	o	è	m	n	l	u	j	w	l	s
ú	b	à	d	ú	n	j	j	s	l	i	k	e	k	è
à	g	b	o	k	n	l	h	i	u	n	r	i	n	g
r	u	a	l	s	ẹ	k	ẹ	n	k	ú	n	k	ú	u
ù	k	t	d	o	k	à	s	w	n	à	g	ú	k	n
n	a	m	e	g	n	e	j	a	b	o	y	i	n	i
ọ	k	n	o	w	n	í	g	é	n	ọ	ọ	s	ì	ṣ
o	i	g	o	d	é	a	ṣ	ẹ	o	w	o	e	j	ẹ
s	s	i	ẹ	s	h	à	b	è	d	é	l	é	w	a
i	e	d	a	b	ó	y	u	n	g	à	r	l	s	n
ó	g	ó	g	ó	i	à	d	à	n	ù	m	k	ú	à
n	o	o	ẹ	s	à	g	b	e	j	à	n	ẹ	n	ọ

Iṣẹ Ṣíṣe 7

Kọ ìtumọ àwọn ọrọ wọnyí sílẹ ní èdèè Yorùbá.

Write the meanings of these words in Yorùbá.

1. aboyún _____
2. àgbo _____
3. àrùn _____
4. dókítà _____
5. èjìkà _____
6. ewé _____
7. nọ̀ṣì _____
8. oníṣègùn _____
9. iṣẹ _____
10. ìlú _____

Lesson 4 - Ẹkọ Kẹrin: Eré Ìdáráyá (Sports)

Eré Ìdáráyá àtíjọ

Oríṣi eré ìdáráyá méjì ní ó wà: tí ìta gbangba àti tí abélé (abẹ ilé). Méjèèjì ní àwọn Yorùbá máa n ẹ láyé àtíjọ tífí di òní. Eré ìdáráyá abélé tí ó gbajúmò jù láàrín àwọn Yorùbá ní ayò tífá. Tọmọdé tàgbà, tọkùnrin tobìnrin ní ó máa n ta á. Oríṣiríṣi erémọdée Yorùbá tí ó jẹ tí ìta gbangba ní erée bojúbojú àti ẹkùn mẹran. Ìjàkadì tàbí ẹkẹ ní eré ìta gbangba tí àwọn ọmọdé àti ọdọ tí wọn lágbára máa n ẹ látayé báyé.

A kò gbòdò gbàgbé àlọ pípa gégé bí oríṣi erésùpá (ere òsùpá) kan. Ìyẹn ní pé lákòókò tí òsùpá bá mọlẹ rokoso ní wọn máa n ẹ eré náà. Ní ìrú àkókò bẹẹ, àgbàlagbà kan ní í máa kó àwọn ọmọdé jọ láti sọtàn fún wọn. Orin, ijó, àti ìlù lílù pẹlú àtẹwọ pípa ibẹ a máa mú kí àwọn ọmọdé gbádùnun rẹ, a sì máa dá wọn lára ya dárádára.

Ìṣẹ Ṣíṣe 1

Dáhùn lóòótọ ní tàbí lóòótọ kọ fún àwọn ìbèèrè wònyí.

Answer 'Yes' or 'No' to the following questions.

	Òótọ ní	Òótọ kọ
1. Oríṣi eré ìdáráyá mẹrin ní ó wà ní ayé àtíjọ.	<input type="checkbox"/>	<input type="checkbox"/>
2. Eré òde-òní ní ayò tífá.	<input type="checkbox"/>	<input type="checkbox"/>
3. Àwọn àgbàlagbà nìkan ní wọn máa n ta ayò.	<input type="checkbox"/>	<input type="checkbox"/>
4. Ọsán ní wọn máa n pa àlọ.	<input type="checkbox"/>	<input type="checkbox"/>
5. Ọmọ kékeré ní ó máa n pa àlọ fún àwọn ẹgbẹẹ rẹ.	<input type="checkbox"/>	<input type="checkbox"/>

Iṣẹ́ Ẹ́ṣe 2

Parí àwọn gbólóhùn wọnyí.

Complete the following sentences.

1. Oríṣi eré ìdáráyá mélòó ni ó wá?

- a. mẹ́ta
- b. mẹ́rin
- c. méjì
- d. márùnún

2. Eré ìdáráyá abélé tí ó gbajúmọ̀ jù láàárín àwọn Yorùbá ni _____?

- a. gbígba bọ̀bọ̀lù
- b. ayó títa
- c. wíwo tẹ̀lífíṣà̀n
- d. òkìtì títa

3. Eré ìdáráyá àgbàlagba ni _____?

- a. ìjàkadì
- b. ẹ̀kùn mẹ́ran
- c. erée bojúbojú
- d. ayó títa

4. Eré òṣùpá fún ọ̀mọ̀dé ni _____?

- a. ẹ̀kùn mẹ́ran
- b. àlọ̀ pípa
- c. ìjàkadì
- d. erée bojúbojú

5. Ta ni ó lè ta ayò?

- a. ọ̀mọ̀dé
- b. ọ̀kùnrin
- c. obìnrin
- d. gbogbo ènìyàn

Eré Ìdáráyá òde-òní

Lóde-òní tí ọ̀lájú ti gbòde, eré ìdáráyá abẹ̀lé bíí lúddò àti káàdì gbajúmọ̀ púpọ̀púpọ̀. Oríṣíríṣi sì ni eré ìdáráyá ìta gbangba lóde-òní. Lára wọn ni igi fífò, eré sísá, bọ̀ọ̀lù àjùsáwọn, bọ̀ọ̀lù àfowọ̀gbá, èṣé jíjà àti bọ̀ọ̀lù àfẹ̀sẹ̀gbá. Bọ̀ọ̀lù àfẹ̀sẹ̀gbá ní ó gbajúmọ̀ jùlọ̀ nínúu gbogbo àwọn eré òde-òní ní orílẹ̀-èdè Nàìjíríà. Agbábọ̀ọ̀lù mọ̀kànlá ni ó máa wà ní ọ̀wọ̀ ẹ̀gbé agbábọ̀ọ̀lù kan ní oríi pápá lákòókò ìdíje. Ẹ̀gbé agbábọ̀ọ̀lù méjì ni ó sì máa n díje ní akókò ìṣeré. Nítorí náà agbábọ̀ọ̀lù méjìlélógún ni àpapọ̀ gbogbo agbábọ̀ọ̀lù tí wọn gbọ̀dọ̀ wà lóríi pápá lákòókò ìdíje. Rẹ̀fírí ni ẹnì kẹ̀tálélógún. Ọ̀un sì ni aláàbòjútó erée bọ̀ọ̀lù àfẹ̀sẹ̀gbá lóríi pápá. Ó sì máa n ní olùránlọ̀wọ̀ méjì tí wọn máa n dúró sí ẹ̀gbẹ̀ pápá ìṣeré. A lè pè wọn ní olùránlọ̀wọ̀ rẹ̀fírí.

Lára àwọn ẹ̀gbé agbábọ̀ọ̀lù tí ó lórúkọ ní orílẹ̀-èdè Nàìjíríà ni: Shooting Stars ti Ìbàdàn, Rangers International, Enyìmba Football Club ti Aba, Kano Pillars, Abiọ̀la Babes àti bẹ̀ẹ̀ bẹ̀ẹ̀ ọ̀. Super Eagles ni ẹ̀gbé agbábọ̀ọ̀lù tí ó n ọ̀jọ̀ orílẹ̀-èdè Nàìjíríà. Lára àwọn agbábọ̀ọ̀lù tí wọn ti ẹ̀ gudugudu méje àti yàà yà méfà lóríi pápá tí wọn sì lórúkọ gidi ni Túndé Balógun, Şégun Ọ̀dẹ̀gbàní, Ràşídì Yẹ̀kínì, Peter Rùfáí, Kanu Nwankwo, Babangida Babayaro, Sunday Oliseh, Taribo West, Daniel Amokachi, Victor Ikpeba Augustin Jay-jay Okocha àti bẹ̀ẹ̀ bẹ̀ẹ̀ ọ̀.

Àwọn ẹ̀gbé agbábọ̀ọ̀lù Super Eagles kò kẹ̀rẹ̀ rára. Káàkiri àgbáyé ni wọn ti mò wọn bí ẹnì mowó. Àwọn ni wọn gba ife ẹ̀yẹ̀ ti àwọn orílẹ̀-èdè Adúláwọ̀ ní ọ̀dúnun 1994 àti ìdíje ti Olíńpíkì ní ọ̀dúnun 1996.

Ìṣé Şíṣe 3

Dáhùn àwọn ìbèèrè wọ̀nyí.

Answer the following questions.

1. Dárúkọ eré ìdáráyá mẹ̀rin tí ó mò ní òde-òní.
2. Sọ iyàtò tó wà láààrínin bọ̀ọ̀lù àjùsáwọn àti bọ̀ọ̀lù àfowọ̀gbá.
3. Ènìyàn mélòó ni wọn máa n wà lóríi pápá ìṣeré fún bọ̀ọ̀lù àfẹ̀sẹ̀gbá?
4. Şé gbogbo ènìyàn ni wọn mọ ẹ̀gbé agbábọ̀ọ̀lù Super Eagles?
5. Şé ẹ̀gbé agbábọ̀ọ̀lù Super Eagles ni ó gba ife ẹ̀yẹ̀ àgbáyé ni ọ̀dúnun 1998?

Iṣẹ́ Ẹ́ṣe 4

Parí àwọn gbólóhùn wọnyí.

Complete the following sentences.

1. Eré ìdáráyá abẹ́lé òde-òní ni _____?
 - a. ayò
 - b. lúdò
 - c. eré sísá
 - d. igi fífò

2. Oríṣi eré ìdáráyá ìta gbangba mélòó ni ó wá ni òde-òní nínú nṣkan tí a kà?
 - a. mǎrúnún
 - b. mẹ́fà
 - c. mẹ́je
 - d. mẹ́rin

3. Eré ìdáráyá òde-òní wo ló gbajúmọ̀ jùlọ̀ ní orílẹ̀-èdè Nàìjíríà?
 - a. bọ̀ọ̀lù àfọ̀wọ̀gbá
 - b. bọ̀ọ̀lù àjùsáwọ̀n
 - c. ẹ̀ṣẹ́ jíjà
 - d. bọ̀ọ̀lù àfẹ̀ṣẹ̀gbá

4. Ènìyàn mélòó ni ó wá ní ẹgbẹ́ agbábọ̀lù kan?
 - a. méjìlélógún
 - b. mẹtálélógún
 - c. mọ̀kànlá
 - d. méjìlá

5. Olùránlọ̀wọ̀ mélòó ni ẹfírí mǎa ń ní nínú bọ̀ọ̀lù àfẹ̀ṣẹ̀gbá?
 - a. mẹ́rin
 - b. mẹ́ta
 - c. méjì
 - d. mǎrúnún

Iṣẹ Ṣíṣe 5

Mú èyí tó yẹ nínú àwọn wònyí sí ibi tó bá yẹ.

Check the appropriate category for the following expressions.

Àwọn ọrọ**Eré Ìdáráyá
àtíjọ****Eré Ìdáráyá
òde-òní**


- | | | |
|--------------------------|--------------------------|--------------------------|
| 1. alábòójútó erée bọ̀lù | <input type="checkbox"/> | <input type="checkbox"/> |
| 2. àfẹ̀sẹ̀gbá/rẹ̀fírí | <input type="checkbox"/> | <input type="checkbox"/> |
| 3. àlọ pípa | <input type="checkbox"/> | <input type="checkbox"/> |
| 4. bọ̀lù àjùsáwọ̀n | <input type="checkbox"/> | <input type="checkbox"/> |
| 5. bọ̀lù àfọ̀wọ̀gbá | <input type="checkbox"/> | <input type="checkbox"/> |
| 6. bọ̀lù àfẹ̀sẹ̀gbá | <input type="checkbox"/> | <input type="checkbox"/> |

Iṣẹ Ṣíṣe 6

Kọ ìtumọ̀ àwọn ọrọ̀ wònyí sílẹ̀ ní èdè Yorùbá.

Write down the meanings of these words in Yorùbá.

1. alábòójútó eré bọ̀lù àfẹ̀sẹ̀gbá
2. bojúbojú
3. ìjàkadì tàbí ẹkẹ
4. ìwẹ wíwẹ
5. pápá ìṣeré



Chapter 9 - Orí Kẹ̀sàńán | MY WORK PLACE

OBJECTIVES:

In this chapter you will learn:

- How to describe different types of professions
- How to use future tense
- How to negate a sentence using 'kò tí ỳ'
- How to identify types of professions

Àwọ̀n ọ̀rọ̀ (Vocabulary)

Nouns	
adájọ̀	<i>judge</i>
àgbẹ̀	<i>farmer</i>
agbejọ̀rò	<i>lawyer</i>
akọ̀pẹ̀	<i>palm tree tapper</i>
alágbẹ̀dẹ̀	<i>blacksmith/goldsmith</i>
alápatà	<i>butcher</i>
aláró	<i>tie-dyer</i>
akòwé	<i>secretary</i>
alájàpá	<i>person who travels with goods in a truck</i>
àṣeyọ̀rí	<i>success</i>
awakò	<i>driver</i>
babaláwo	<i>Ifa priest/diviner</i>
darán-darán	<i>shepherd</i>
dókítà	<i>doctor</i>
ẹ̀lẹ̀ràn	<i>meat seller</i>
gẹ̀ńdẹ̀	<i>adult</i>
ìránṣọ̀	<i>sewing</i>
ìyàtọ̀	<i>difference</i>
jagunjagun/ajagun	<i>warrior/soldier</i>
méjéèjì	<i>both</i>
mẹ̀kánfíkì	<i>mechanic</i>
nọ̀ṣì	<i>nurse</i>
oko	<i>farm</i>
olùkọ̀	<i>teacher</i>
onídírí	<i>hair braider</i>
oníṣòwò	<i>trader</i>
oníròyìn	<i>newscaster, journalist</i>
oníwóróbo	<i>petty trader</i>

ọ̀dẹ̀	<i>hunter</i>
ọ̀lọ̀pàá	<i>police officer</i>
ọ̀rẹ̀	<i>friend</i>
pejapeja	<i>fisherman</i>
sáyẹ̀hì	<i>science</i>

Noun Phrases

àtẹ̀ títà	<i>display of goods for sale</i>
àwọn tí wọ̀n ní iṣẹ̀ lẹ̀wọ̀	<i>those who are working</i>
àwọn tí wọ̀n kàwé	<i>the educated</i>
dókítà ẹ̀sẹ̀	<i>podiatrist</i>
dókítà eyín	<i>dentist</i>
dókítà olùtọ̀jú obìnrin	<i>gynecologist</i>
dókítà ọ̀mọ̀dẹ̀	<i>pediatrician</i>
igbó kìjìkìjì	<i>thick forest</i>
Ilé-ìwé olùkọ̀ni àgbà	<i>College of Education</i>
Ilé-ìwé gbogbo-ṅ-ṣe	<i>Polytechnic</i>
Ilé-ìwé mẹ̀wàá	<i>secondary school</i>
ìlú nílá	<i>city/big town</i>
iṣẹ̀ àbáláyé	<i>traditional profession</i>
Iṣẹ̀ aṣerunlọ́ge	<i>hair dresser</i>
Ìwé àṣẹ̀ iṣegùn òyìnbó	<i>Western medical certification</i>
ìwé kíkà	<i>studies</i>
kàrà-kátà	<i>buying and selling/petty trading</i>
ohun tí ó wúlò	<i>something that is useful</i>
oògùn iṣẹ̀	<i>remedy for poverty</i>
òwe Yorùbá	<i>Yorùbá proverb</i>
ọ̀jà etílẹ̀	<i>town market</i>
ọ̀jà eréko	<i>village market</i>
ọ̀jọ̀ iwájú	<i>(in)the future</i>
ọ̀mọ̀ kékeré	<i>a child</i>

oníwé ìròyìn	<i>journalist/newspaper columnist</i>
ọ̀nà oríṣíríṣi	<i>different ways</i>
yunifásítì	<i>university</i>
Yunifásítì ìmọ̀ ẹ̀rọ	<i>University of Technology</i>
Yunifásítì ẹ̀kọ̀ àgbẹ̀	<i>University of Agriculture</i>

Verbs

di/da	<i>to become</i>
gbà	<i>take</i>
gbayì	<i>honored/valued</i>
gbọ̀dọ̀	<i>must</i>
yàn	<i>to choose</i>

Verb Phrases

bá fẹ́	<i>like to</i>
dẹ̀gbẹ́	<i>to hunt</i>
foju sí	<i>to observe</i>
gba ìwúre	<i>prayer for success</i>
gba ọ̀dún púpọ̀	<i>take several years</i>
gbé ìgbésẹ̀	<i>take up the responsibility</i>
jẹ́ kí	<i>to allow/let</i>
kò burú	<i>that's fine</i>
kò kí ń sáábà	<i>it's not always</i>
kò tí ì di géńdẹ́	<i>has not become an adult</i>
kọ̀ ịṣẹ́	<i>to learn a trade</i>
máa ń di ipò pàtàkì mú	<i>to hold important positions</i>
máa ń pẹ́ láti gbà	<i>to take a long time to obtain</i>
múra	<i>hasten to</i>
parí	<i>to complete/to end</i>
pàṭẹ́ irẹ̀ oko	<i>to display farm products</i>
rẹ̀ni (rí ẹ̀ni)	<i>to find or see someone</i>
rọ̀ irin	<i>to melt metals</i>

ṣe àyẹ̀wo	<i>to take a look at</i>
sọ àkọ̀sẹ̀jáyé ọ̀mọ	<i>predict a child's future</i>
tẹ̀lé	<i>to follow</i>
wọ̀ pọ̀	<i>common</i>
yàn láàyò	<i>to favor by choice</i>

Adjectives

bíí	<i>like</i>
léwu púpọ̀	<i>to be very dangerous</i>
yíí	<i>this</i>

Adverbs

gan-an ni	<i>very much /a lot</i>
nígbà mìíràn	<i>sometimes</i>

Prepositional phrases

fún ìdàgbàsókè ìlú	<i>for the progress of the city/town/community</i>
jìnnà sí	<i>far from</i>
nípa ìgbésí ayé	<i>about life</i>
ní àwùjọ	<i>in the community</i>
ní ọ̀de-òní	<i>today</i>
súnmọ̀ abà	<i>near the hut</i>

Other Expressions

tí ó yẹ	<i>that is required (of them)</i>
---------	-----------------------------------

Lesson 1 - Èkọ́ Kìlíní: Verbs for professions

The following verbs are used for asking questions or talking about professions: jẹ́, dī/dà

For example:

Kí ni ìwọ́ fẹ́ dà? *What do you want to become?*

However, when you respond to the question, you use the verb 'dī'.

For example:

Èmi fẹ́ di dókítà àrùn ọ̀pọ̀.

The low tone in 'dī' is dropped, becoming a mid tone when the verb is used in a sentence.

For example:

Bàbáa Jídé jẹ́ agbẹ̀jórò, ṣùgbọ̀n Délé fẹ́ di ẹnjínfà lẹ̀yìn èkọ́ọ̀ rẹ̀

Jídé's father is an attorney, but Délé wants to be an engineer following his studies

Ìṣẹ́ Ṣíṣe 1

Ó kàn ẹ. Sọ fún wa nìkan tí àwọn òbí rẹ́ jẹ́, àti nìkan tí ìwọ́ náá fẹ́ dà.

It's now your turn. Tell us about your parents' professions and what you want to become.



Ìsọ̀rọ̀ngbèsì (Dialogue)



Marcus ní sọ fún Felicia ohun tí ó fẹ́ dà nígbà tí ó bá parí èkọ́ọ̀ rẹ̀.

Marcus is telling Felicia what he wants to become when he completes his education

Marcus: Bàwo ni, Felicia?

Felicia: Háà! Marcus, dáadáa ni.

Marcus: Kí ní o wá ẹ̀se ní láàbù?

Felicia: Mo wá ẹ̀se àyẹ̀wò sámpùlù ni.

Marcus: Hà! Hà! Ẹ̀kọ̀ nípa sáyẹ̀nsì ni iwọ̀ náà n kọ̀ ni?

Felicia: Bẹ̀ẹ̀ni. Mo n kọ̀ nípa sáyẹ̀nsì. Bàọ̀lọ̀jì ni ẹ̀kọ̀ mi dálé lórí nítorí pé mà á fẹ́ di dókítà nígbà tí mo bá parí ẹ̀kọ̀ mi.

Marcus: Ó dára bẹ̀ẹ̀. Abájọ̀ tí o fi tẹ̀ra mọ̀şẹ̀. Á á dára o!

Felicia: Oo. O ẹ̀sẹ̀ o Marcus. Kí ni ẹ̀kọ̀ tìrẹ̀ dálé lórí ?

Marcus: Mo kan n ẹ̀sẹ̀ kan tí ó jomọ̀ sáyẹ̀nsì ni. Èkọ̀ nípa ìmò-ẹ̀rọ̀ ni ẹ̀kọ̀ mi dálé lórí. Mo fẹ̀ràn ìmò-ẹ̀rọ̀ gan-an ni nítorí pé mà á fẹ́ di ẹ̀njiniá nígbà tí mo bá parí ẹ̀kọ̀ mi.

Felicia: Işẹ̀ ẹ̀njiniá náà dára púpọ̀, şùgbọ̀n n kò lè ẹ̀sẹ̀ é, nítorí pé mo fẹ̀ràn işẹ̀ dókítà gan-an ni.

Marcus: Kò burú. A jẹ́ wípé níwòyí ọ̀dún márùnún, màá ti di ẹ̀njiniá. Ìwọ̀ náà á ti di dókítà. Ó dàbò o.

Felicia: Ó dàbò o, ẹ̀njiniá Marcus!!!

Işẹ̀ Şíşẹ̀ 2

Dáhùn àwọn ìbẹ̀rẹ̀ wònyí.

Answer the following questions.

1. Ta ni Felicia àti Marcus?
2. Kí ni Marcus wá ẹ̀se ní láàbù?
3. Kí ni Felicia fẹ́ dà?
4. Kí ni Marcus fẹ́ dà?
5. Kí ló dé tí àwọn méjèjì fi fẹ́ di nńkan tí wọn fẹ́ dà?

Lesson 2 - Èkọ́ Kẹ̀ta:

Negation: kò tí ì (*has not*) / kò ì tí ì (*has not yet*)

Emphatic pronouns do not change with kò tí ì (*has not*).

For example:

èmi kò tí ì	I have not
ìwọ kò tí ì	You (sg.) have not
òun kò tí ì	S/he has not

Regular pronouns + kò tí ì

Singular			Plural		
1 st pers.	n kò tí ì	<i>I have not (m/f)</i>	1 st pers.	a kò tí ì	<i>we have not (m/f)</i>
2 nd pers.	o kò tí ì	<i>you have not (m/f)</i>	2 nd pers.	ẹ kò tí ì	<i>you(pl.) have not (m/f)</i>
3 rd pers.	kò tí ì	<i>s/he has not</i>	3 rd pers.	wọ̀n kò tí ì	<i>they have not (m/f)</i>

Regular pronouns + kò ì tí ì

Regular pronouns do not change whatsoever with 'kò ì tí ì (*has not yet*).

For example:

Singular			Plural		
1 st pers.	n kò ì tí ì	<i>I have not yet (m/f)</i>	1 st pers.	a kò ì tí ì	<i>we have not yet (m/f)</i>
2 nd pers.	o kò ì tí ì	<i>you have not (m/f)</i>	2 nd pers.	ẹ kò ì tí ì	<i>you (pl.) have not yet(m/f)</i>
3 rd pers.	kò ì tí ì	<i>s/he has not yet</i>	3 rd pers.	wọ̀n kò ì tí ì	<i>they have not yet (m/f)</i>

Iṣẹ́ Ẹ́ṣe 1

Lo 'kò ì t́ ì' láti fi yí àwọn gbólóhùn wọ̀nyí sí òdì.

Use 'kò ì t́ ì' to negate the following sentences.

1. Olú ti jẹun. _____
2. Mo ti lọ sí ibẹ. _____
3. Ó ti sùn _____
4. Èmi ti wẹ. _____
5. Màmá Olú ti fọṣọ. _____

Iṣẹ́ Ẹ́ṣe 2

Tún àwọn gbólóhùn wọ̀nyí kọ ní èdè Yorùbá.

Translate the following into Yorùbá.

1. I have not yet started my homework assignment?
2. You have not yet finished your assignment.
3. She has not yet given birth.
4. We have not received our money.
5. You (pl.) have not found your bag?
6. They have not eaten their food.
7. It has not seen its shadow.
8. I have not gone there.
9. He has not yet finished reading the book.
10. I have not taken my exams.

Lesson 3 - Èkọ́ Kẹ́rìn: Professions

Cultural Vignette: Iṣẹ́ Àbáláyé (*Traditional Professions*)

Ní ilẹ̀ẹ̀ Yorùbá, ọ̀nà oríṣíríṣi ni àwọn ènìyàn máa ń gbà láti mọ́ iṣẹ́ tí wọn bá fẹ́ yàn láàyò. Ìgbà mìíràn, àwọn ọ̀bí á lọ sí ilée babaláwo láti lọ ṣàyèwò. Babaláwo á sọ àkọ̀sẹ̀jayé ọmọ́ wọn fún wọn. Nínú àkọ̀sẹ̀jayé ni wọn á ti mọ́ iṣẹ́ tí ọmọ́ náà gbọ̀dò ṣe.

Nígbà mìíràn, àwọn ọ̀bí máa ń jẹ́ kí ọmọ́ wọn jogún iṣẹ́ tí wọn bá ń ṣe. Bí àpẹ̀rẹ̀, àwọn àgbẹ́ máa ń jẹ́ kí àwọn ọmọ́ ọ̀kúnrin wọn tẹ̀lé wọn lọ sí oko tí tí wọn á fi di géńdẹ́. Tí ọmọ́ bá ti di géńdẹ́, bàbá ọmọ́ áá ya oko fún un. Oko yíyà ṣe pàtàkì nínú ìgbésí ayé ọmọ́ ọ̀kúnrin. Ìdí èyí ni wí pé, tí wọn bá ti ya oko fún ọmọ́, wọn ti fún ọmọ́ náà ní ohun tí ó nílò láti fi tójú ìyàwó àtí ẹ̀bí tírẹ̀. Ọ̀wẹ̀ Yorùbá kan sọ wí pé: “bí ọmọ́dé bá tó ó lókó, ó ní láti lókó ni.” Ìtumò eléyí ni wí pé, ènìyàn kò gbọ̀dò fi ẹ̀tọ́ dun ọmọ́dé tí o bà tí dàgbà.

Àwọn ọ̀dẹ̀ àti alágbẹ̀dẹ̀ náà máa ń jẹ́ kí àwọn ọmọ́ wọn fi ojú sí iṣẹ́ tí wọn bá ń ṣe. Tí ènìyàn bá dé ìbi tí alágbẹ̀dẹ̀ ti ń rọ́ irin, ènìyàn á bá ọ̀pọ̀lọ̀pọ̀ ọmọ́ kékeré pẹ̀lúu wọn. Púpọ̀ nínú àwọn ọmọ́ yíí ni wọn jẹ́ ọmọ́ wọn. Àwọn ọ̀dẹ̀ náà máa ń jẹ́ kí àwọn ọmọ́ wọn tẹ̀lé wọn lọ sí ibi tí wọn ti ń dẹ̀gbẹ́. Ẹ̀tẹ̀gbọ̀n wọn kì í sáábà jẹ́ kí wọn tẹ̀lé wọn lọ sí inú igbó kìjìkìjì. Igbó kìjìkìjì léwu púpọ̀ fún àwọn ọmọ́ kékeré tí wọn kò tì di géńdẹ́.

Ní ilẹ̀ẹ̀ Yorùbá, kára-kátà ni àwọn obìnrin sáábà máa ń ṣe jù. Gégẹ́ bí àwọn ọmọ́ ọ̀kúnrin, àwọn ọmọ́ obìnrin náà máa ń tẹ̀lé màmáa wọn lọ sí ọ̀jà. Oríṣi ọ̀jà méjì ló wà ní ilẹ̀ẹ̀ Yorùbá. Ọ̀jà etílẹ̀ àti ọ̀jà eréko. Ọ̀jà etílẹ̀ ni àwọn ọ̀jà tí ó sún mọ́ abà tàbí ìlú. Ọ̀jà eréko ni àwọn ọ̀jà tí wọn máa ń pàtẹ̀ ǹhkan oko. Ọ̀jà eréko sáábà máa ń jìnnà sí ìlú. Ó ṣe pàtàkì fún àwọn ọmọ́bìnrin láti fojú sí iṣẹ́ màmáa wọn. Ìdí èyí ni wí pé, iṣẹ́ ṣíṣe wà lára àwọn ọ̀nà tí Yorùbá máa ń gbà láti fi kọ́ àwọn ọmọ́ wọn nípa bí wọn ṣe lè gbé ìgbésí àyée wọn. Ọmọ́ tí ó bá fojú sí iṣẹ́ àwọn ọ̀bíí rẹ̀, áá gba ìwúre. Ìwúre jẹ́ àdurà tí àwọn ọ̀bí máa ń ṣe fún ọmọ́ láti ṣe oríre àti àṣeyọ́rì nínú ǹhkan tí ọmọ́ bá dáwólé.

Iṣẹ́ Ṣíṣe 1

Dáhùn àwọn ìbéèrè wònyí.

Answer the following questions.

1. Báwo ni àwọn Yorùbá ẹ̀ maá n mọ́ irú iṣẹ́ tí àwọn ọmọ́ wọn gbọ́dò yàn lááyò?
2. Ọ̀nà wo ni àwọn ọmọ́ lè gbà láti ẹ̀ iṣẹ́ tí àwọn bàbáa wọn bá n ẹ̀ tí wọn bá dàgbà?
3. Irú oríṣì iṣẹ́ ìbílẹ̀ pàtàkì mélòó ni a kà nínú ìwé pé àwọn ọmọ́ ọ̀kúnrin lè jogún láti ọwọ́ àwọn bàbáa wọn? Dárúkọ́ wọn.
4. Kí ni ìdí rẹ̀ ti oko yíyàn fi ẹ̀ pàtàkì nínú ìgbésí ayé ọmọ́ ọ̀kúnrin?
5. Kí ni ìdí rẹ̀ tí àwọn ọ̀dẹ̀ kì í fí sáábà jẹ́ kí àwọn ọmọ́ wọn tẹ̀lé wọn lọ dẹ̀gbẹ́ nínú ìgbó kìjìkìjì?
6. Dárúkọ́ iṣẹ́ tí àwọn obìnrin Yorùbá maá n sáábà ẹ̀ jù.
7. Báwo ni àwọn ọmọ́ obìnrin ní ilẹ̀ Yorùbá ẹ̀ maá n kọ́ iṣẹ́ yìí láti ọ̀dò àwọn màmáa wọn?
8. Irú oríṣì ọ̀jà mélòó ni a dàrúkọ́ pé ó wà ní ilẹ̀ Yorùbá? Dárúkọ́ wọn.
9. Kí ní yàtò tí ó wà láàárín àwọn ọ̀jà wònyí?
10. Kí ni pàtàkì iṣẹ́ ṣíṣe nínú ìgbésí ayé àwọn ọmọ́ Yorùbá?

Iṣẹ́ Òde-Òní (Modern Professions)

Ní òde-òní, àwọn ènìyàn maá n kọ́ iṣẹ́ lóríṣíríṣi. Púpọ́ nínúu iṣẹ́ yìí wọ́pọ́ láàárín àwọn tí wọn n gbé ní ìlú ríá bíi Èkó (Lagos) Ìbàdàn, Ògbómòsọ́, Èdẹ̀, Òṣogbo àti bẹ̀ẹ̀ bẹ̀ẹ̀ lọ. Àwọn ènìyàn maá n kọ́ iṣẹ́ bí i iṣẹ́ awakọ́, alápatà, mẹkánfíkì, iṣẹ́ aṣọ́ rírán àti bẹ̀ẹ̀ bẹ̀ẹ̀ lọ. Ọ̀pòlọ́pọ́ ọ̀dún ni àwọn ènìyàn maá n lò láti fi kọ́ iṣẹ́ yìí. Kò kí n pẹ́ tí àwọn ènìyàn fi maá n mọ́ iṣẹ́ bíi awakọ́ ẹ̀. Nígbà mìíràn, iṣẹ́ mẹkánfíkì maá n gba ọ̀pòlọ́pọ́ ọ̀dún láti kọ́. Iṣẹ́ aṣerunlọ́ge àti àtẹ́ títà sáábà maá n jẹ́ iṣẹ́ obìnrin.

Ọ̀nà mìíràn tí àwọn Yorùbá tún maá n gbà kọ́ṣẹ́ ni ilé-ìwé lílọ́. Oríṣíríṣi ilé-ìwé ló wà: Ilé-ìwé aláḱòḱòbèrè, Ilé-ìwé mewaà àti ilé-ìwé gíga. Oríṣíríṣi yunifásítì ni ó wà ní ilẹ̀ Yorùbá. Àwọn yunifásítì kan wà fún èkọ́ àgbẹ́. Àwọn kan sì wà fún èkọ́ imọ́ èrọ́, Ilé-ìwé olùkòni àgbà ni àwọn tí ó bá fẹ́ ẹ̀ iṣẹ́ olùkọ́ maá n lọ. Ilé-ìwé gbogbo-ń-ṣe ni ó wà fún àwọn ènìyàn tí ó bá fẹ́ kọ́ èkọ́ ìmò-èrọ́ àti sáyẹ̀nṣì.

Àwọn tí ó bá lọ sí ilé-ìwé gíga ni wọn maá n di adájọ́, dókítà, olùkọ́ àti akòwé ìjọba. Ọ̀pòlọ́pọ́ ọ̀dún ni àwọn ènìyàn maá n lò láti fi kọ́ èkọ́ nípa iṣẹ́ tí wọn bá fẹ́ yán lááyò ní ọ̀jọ́ iwájú. Iṣẹ́ dókítà maá n gbà ọ̀dún púpọ́ ganan ni. Ìwé àṣẹ́ iṣẹ̀gùn òyìnbó maá n pé láti gbà. Ní òde-òní, ìwé kíkà gbayì débi wípé gbogbo òbí ni ó fẹ́ rán ọmọ́ wọn lọ sí ilé-ìwé nítorí pé àwọn tí wọn lọ sí ilé-ìwé ni wọn maá n di ipò pàtàkì mú ní àwùjọ́. Ó ẹ̀ pàtàkì kí awọn tí ó kàwé àti àwọn ti wọn ní iṣẹ́ lọwọ́ gbé ìgbésẹ́ tí ó yẹ́ fún ìdàgbàsókè ìlú.

Iṣẹ́ Ẹ́ṣe 2

Dáhùn àwọn ìbéèrè wọnyí.

Answer the following questions.

1. Irú àwọn iṣẹ́ wo ni àwọn Yorùbá máa ń kọ ní ayé òde-òní?
2. Kí ni ìyàtò tí ó wá láàárín iṣẹ́ ní ayé àtíjọ àti ní ayé òde-òní?
3. Kí ni ìyàtò pàtàkì tí ó wá láàárín iṣẹ́ ọwọ́ kíkọ àti ìwé kíkà?
4. Ilé-ìwé wo ni ó yẹ kí àwọn ènìyàn lọ kí wọn tó lè fi ìwé kíkà ṣiṣẹ́ jẹun?
5. Oríṣì Yunifásítì mélòó ni a dárúkọ? Dárúkọ wọn.
6. Njẹ́ ó ẹ́ ẹ́ fún ènìyàn láti kọ ẹ̀kọ́ nípa iṣẹ́ àgbẹ́ ní ilé-ìwé ní òde-òní? Kí ni ìdí fún ìdáhùn ẹ́?
7. Irú iṣẹ́ wo ni ẹ̀ni tí ó bá lọ sí Yunifásítì lè ẹ́?
8. Iṣẹ́ wo ni ó gba ọ̀pọ̀lọ̀pọ̀ ọ̀dún láti kọ́?
9. Kí ni pàtàkì ìwé kíkà fún ènìyàn tí ó bá lọ sí ilé-ìwé tí ó sì kàwé yanjú?
10. Irú ìhà wo ni àwọn ọ̀bí kọ́ sí ìwé kíkà fún àwọn ọ̀mọ́ wọn ní òde-òní?

Iṣẹ́ Ẹ́ṣe 3

Mú èyí tó yẹ nínú àwọn wọ̀nyí sí ibi tó bá yẹ.

Check the appropriate category for the following expressions.

Àwọn ọ̀rọ̀	Iṣẹ́ Àbáláyé	Iṣẹ́ òde-òní
adájọ̀	<input type="checkbox"/>	<input type="checkbox"/>
àgbẹ̀	<input type="checkbox"/>	<input type="checkbox"/>
agbejọ̀rò	<input type="checkbox"/>	<input type="checkbox"/>
akọ̀pẹ̀	<input type="checkbox"/>	<input type="checkbox"/>
alágbẹ̀dẹ̀	<input type="checkbox"/>	<input type="checkbox"/>
alápatà	<input type="checkbox"/>	<input type="checkbox"/>
aláró	<input type="checkbox"/>	<input type="checkbox"/>
akọ̀wé	<input type="checkbox"/>	<input type="checkbox"/>
babaláwo	<input type="checkbox"/>	<input type="checkbox"/>
daran-daran	<input type="checkbox"/>	<input type="checkbox"/>
dókítà eyín	<input type="checkbox"/>	<input type="checkbox"/>
dókítà ẹ̀sẹ̀	<input type="checkbox"/>	<input type="checkbox"/>
dókítà obìnrin	<input type="checkbox"/>	<input type="checkbox"/>
dókítà ọ̀mọ̀dẹ̀	<input type="checkbox"/>	<input type="checkbox"/>
jagunjagun	<input type="checkbox"/>	<input type="checkbox"/>
mẹ̀kánîkì	<input type="checkbox"/>	<input type="checkbox"/>
nọ̀ọ̀sì	<input type="checkbox"/>	<input type="checkbox"/>
olùkọ̀	<input type="checkbox"/>	<input type="checkbox"/>
onídírí	<input type="checkbox"/>	<input type="checkbox"/>
oníròyìn	<input type="checkbox"/>	<input type="checkbox"/>

Iṣẹ́ Ṣíṣe 4

Wá àwọn ọ̀rọ̀ wọ̀nyí

Look for these words in the puzzle below. Pay attention to the tones!

adájọ́, àgbẹ̀, agbejọ̀rò, akọ̀pẹ̀, aláró, awakọ̀, ẹ̀lẹ̀ran, géńdẹ̀, ìyàtò, ọ̀lọ̀pàá

a	d	a	g	b	a	k	ọ̀	p	ẹ̀	ì	ẹ̀	a	l	ọ̀
d	e	ń	g	e	ẹ̀	l	e	r	a	n	l	w	ọ̀	l
a	g	b	é	b	ì	l	a	r	ì	a	ẹ̀	a	l	o
j	o	u	ń	a	e	o	à	l	g	k	t	k	ọ̀	u
o	s	o	d	u	d	J	l	s	á	u	i	ọ̀	p	g
i	d	u	é	d	u	d	o	ọ̀	a	r	n	b	à	e
j	a	d	a	d	á	J	ọ̀	r	p	b	ó	o	á	n
a	l	g	e	n	b	l	à	a	ọ̀	a	ì	l	r	d
k	a	y	b	ẹ̀	a	à	y	g	t	a	à	y	o	é
u	r	ẹ̀	d	ẹ̀	l	w	l	a	b	i	g	à	j	o
m	o	m	o	i	j	ẹ̀	a	a	t	a	b	t	ọ̀	l
o	l	o	r	a	b	ọ̀	r	k	k	o	ẹ̀	ọ̀	b	o
i	g	a	b	i	l	a	r	a	o	u	d	u	g	g
a	g	b	e	f	à	a	j	ọ̀	n	o	r	i	a	b
a	k	ẹ̀	a	k	o	p	e	a	b	a	l	e	d	ẹ̀

Iṣẹ́ Ẹ́ṣe 5

Kọ́ ìtumọ̀ àwọn ọ̀rọ̀ wọ̀nyí sílẹ̀ ní èdèe Yorùbá.

Write down the meaning of the following words in Yorùbá.

1. adájọ́ _____
2. àgbẹ̀ _____
3. agbejọ̀rọ̀ _____
4. akọ̀pẹ̀ _____
5. aláró _____
6. awakọ̀ _____
7. ẹ̀lẹ̀ran _____
8. géńdẹ̀ _____
9. ìyàtọ̀ _____
10. ọ̀lọ̀pàá _____



Chapter 10 - Orí Kẹwàá | HOME SWEET HOME!

OBJECTIVES:

In this chapter you will learn:

- About ordinals
- How to use reflexives
- Vowel assimilation, vowel lengthening and vowel deletion
- About old and new forms of housing
- About your house

Àwọn ọ̀rọ̀ (Vocabulary)

Nouns	
ààfin	<i>palace</i>
abẹ	<i>razor</i>
afínjú	<i>clean (person)</i>
alákòwé	<i>educated person</i>
àtíkè (páúdà)	<i>powder</i>
adiẹ	<i>chicken</i>
àga onítimùtìmù	<i>sofa</i>
àjà	<i>story (house levels)</i>
àlejò	<i>guest</i>
amọ	<i>clay</i>
aşọ ìnura (táwẹ̀ẹ̀lì)	<i>towel</i>
àwùjọ	<i>a gathering (of people)</i>
àwòrán	<i>picture</i>
ayálégbé	<i>tenant</i>
balùwẹ	<i>bathroom</i>
búlọ̀kù	<i>cement</i>
dìódóràntì	<i>deodorant</i>
èékánná	<i>nails</i>
ehoro	<i>rabbit</i>
ẹ̀dá ènìyàn	<i>human beings</i>
fèrèsé/wínò	<i>window</i>
fọ̀sẹ̀tì	<i>faucet</i>
fúlààtì	<i>apartment / flat</i>
gbajúmọ	<i>important</i>
gòlù	<i>gold</i>
ibi	<i>place</i>
ibùsùn/bẹ̀ẹ̀dì	<i>bed</i>
ìdòtí	<i>dirt</i>
igi ìfọ̀yín/búrọ̀ṣì	<i>toothbrush</i>
ìkángun	<i>one end of the house</i>
ìkàşosí/kọ̀bọ̀ṣù	<i>closet</i>
ilé ìgbọ̀nsẹ	<i>toilet</i>
ìlera	<i>good health</i>

ìlú òkèèrè	<i>foreign country</i>
ìmótótó	<i>cleanliness</i>
ìpara	<i>body lotion</i>
ìrọ́rí	<i>pillow</i>
iyarìn	<i>sand</i>
jííjí	<i>mirror</i>
kábínẹ̀tì	<i>cabinet</i>
kàhìnkàhìn	<i>sponge</i>
kápẹ̀tì	<i>carpet</i>
kóòmù	<i>comb</i>
màràṣáná	<i>'don't buy matches' (it's a type of window)</i>
mèremèrè	<i>precious things</i>
míṣánnàrí	<i>missionary</i>
mọ̀lé-mọ̀lé	<i>brick layer</i>
ògiri	<i>wall</i>
ojúlé	<i>room</i>
ọ̀gbà	<i>yard</i>
ọ̀lẹ́/ ìmẹ́lẹ́	<i>laziness</i>
ọ̀ṣẹ́ ìfọ́yín (péèstì)	<i>toothpaste</i>
pálọ̀	<i>living room</i>
pákò/orín	<i>chewing stick</i>
rédíò	<i>radio</i>
síńkì	<i>sink</i>
tíṣù	<i>tissue</i>
tòlótóló	<i>turkey</i>
tọ̀bù	<i>bathtub</i>

Noun Phrases

apẹ̀rẹ́ híhun	<i>basket weaving</i>
àsìkò ọ̀fọ̀lù	<i>fall season</i>
àsìkò sípíríngì	<i>spring season</i>
àsìkò sọ̀mà	<i>summer season</i>
àsìkò wíńtà	<i>winter season</i>
aṣọ̀ òkè híhun	<i>traditional Yoruba cloth weaving</i>
aṣọ̀ pípa láró	<i>tie-dyeing</i>
ẹ̀nìyàn mímọ̀	<i>familiar face</i>

ẹ̀nì híhun	<i>mat weaving</i>
ẹ̀yìn fífò	<i>palm oil extraction</i>
igun ilé	<i>one angle/corner of the house</i>
ilé aláámò	<i>brick house</i>
ilée onísímẹ̀ntì	<i>house built with cement</i>
ilé ìgbònsẹ̀	<i>toilet</i>
ìlẹ̀kẹ̀ sínsín	<i>bead-making</i>
ìyá àgbà	<i>old woman</i>
omi gbígbóná	<i>hot water</i>
omi tútù	<i>cold water</i>
ọ̀ṣẹ̀ ìfowó	<i>hand soap</i>
ọ̀ṣẹ̀ ìforun (ṣampú)	<i>shampoo</i>
ọ̀ṣẹ̀ ìwẹ̀	<i>bath soap</i>

Verb

kórira	<i>to dislike</i>
--------	-------------------

Verb Phrases

tẹ̀pá mọ̀ṣẹ̀	<i>to be hardworking</i>
--------------	--------------------------

Adjectives

téjú	<i>spacious</i>
tónítóní	<i>stainless</i>

Lesson 1 - Ẹkọ Kìíńí

Ordinals

Remember in Chapter Four, Lesson 1, we compared numbers and cardinals as found below:

Numbers	Cardinals	English
oókan	kan	<i>one</i>
eéjì	méjì	<i>two</i>
ẹẹta	mẹta	<i>three</i>
ẹẹrin	mẹrin	<i>four</i>
aárùnún	márùnún	<i>five</i>
ẹẹfà	mẹfà	<i>six</i>
eéje	méje	<i>seven</i>
ẹẹjọ	mẹjọ	<i>eight</i>
ẹẹsàńń	mẹsàńń	<i>nine</i>
ẹẹwàá	mẹwàá	<i>ten</i>
oókàńń	mókàńń	<i>eleven</i>
eéjìlá	méjìlá	<i>twelve</i>

(where eéjìlá implies 'twelve' and ìwé méjìlá implies 'twelve books')

Ordinals	
ìkíní	<i>first</i>
ìkejì	<i>second</i>
ìkẹta	<i>third</i>
ìkẹrin	<i>fourth</i>
ìkarùnún	<i>fifth</i>
ìkẹfà	<i>sixth</i>
ìkeje	<i>seventh</i>
ìkẹjọ	<i>eighth</i>
ìkẹsàńń	<i>ninth</i>
ìkẹwàá	<i>tenth</i>
ìkọkàńń	<i>eleventh</i>
ìkejìlá	<i>twelfth</i>

Like cardinals, ordinals are placed after their nouns. However, since vowel deletion is very common in Yorùbá language, the initial /i/ of the ordinal is deleted when the above ordinals are used as qualifiers as found below.

For example:

Ordinals	
ọjọ kìńfí	<i>first day</i>
ọjọ kẹrin	<i>fourth day</i>
ọjọ kẹrìnlá	<i>fourteenth day</i>
ọjọ karùndínlógún	<i>fifteenth day</i>
ọjọ kẹrìndínlógún	<i>sixteenth day</i>
ọjọ kẹtàdínlógún	<i>seventeenth day</i>
ọjọ kejìdínlógún	<i>eighteenth day</i>
ọjọ kọkàndínlógún	<i>nineteenth day</i>
ogúnjọ	<i>twentieth day</i>

The table below compares the numbers to the cardinals, and the cardinals to the ordinals.

Numbers	Cardinals	Ordinals
oókan	kan	ìkíńfí
eéjì	méjì	ìkejì
ẹẹta	mẹta	ìkẹta
ẹẹrin	mẹrin	ìkẹrin
aárùnún	márùnún	ìkarùnún
ẹẹfà	mẹfà	ìkẹfà
eéje	méje	ìkeje
ẹẹjọ	mẹjọ	ìkejọ
ẹẹsàńń	mẹsàńń	ìkẹsàńń
ẹẹwàá	mẹwàá	ìkẹwàá
oókàńlá	mọkàńlá	ìkọkàńlá
eéjìlá	méjìlá	ìkejìlá

Iṣẹ́ Ṣíṣe 1

Kí ni àwọn ojọ wọnyí ni Yorùbá?

Provide the Yorùbá equivalents of the following.

Bí àpẹẹrẹ:

7th day = Ojọ keje

1. 21st day = _____
2. 15th day = _____
3. 6th day = _____
4. 18th day = _____
5. 3rd day = _____
6. 11th day = _____
7. 2nd day = _____
8. 50th day = _____
9. 37th day = _____
10. 1st day = _____

Iṣẹ́ Ẹ́ṣe 2

Dáhùn àwọn ìbèèrè wọnyí ní èkúnréré.

Answer the following questions in complete sentences.

1. Ọjọ wo ni ọjọ kìíní oṣù kẹta ọdún yìí?

2. Ọjọ wo ni ọjọ kejìdínlógún oṣù kejì ọdún yìí?

3. Ọjọ wo ni ọjọ kọkàndínlógún oṣù kẹrin ọdún yìí?

4. Ọjọ wo ni ọjọ kejìlá oṣù kẹfà ọdún yìí?

5. Ọjọ wo ni ọjọ kẹtàlélógún oṣù kejọ ọdún yìí?

Iṣẹ́ Ẹ́ṣe 3

Kọ àwọn ojú wònyí ní Yorùbá.

Write the following dates in Yorùbá.

Bí àpẹẹrẹ:

1st January

ojú kìíní, oṣù kìíní ọdún

1. 17th September

2. 21st November

3. 9th July

4. 31st March

5. 11th April

6. 23rd May

7. 18th October

8. 3rd August

9. 10th June

10. 20th February

Iṣẹ Ẹíṣe 4

Kọ àwọn ọjọ ọsẹ wọnyí ní Yorùbá.

Write the following days of the week in Yorùbá (using the workday system).

Bí àpẹẹrẹ:

Ọjọ kíńń ọsẹ = Ọjọ ajé _____

1. Ọjọ kẹjì ọsẹ = _____
2. Ọjọ kẹta ọsẹ = _____
3. Ọjọ kẹrin ọsẹ = _____
4. Ọjọ karúnún ọsẹ = _____
5. Ọjọ kẹfà ọsẹ = _____
6. Ọjọ keje ọsẹ = _____

Iṣẹ Ẹíṣe 5

So àwọn tí ó bara mu ni ọwọ A àti ọwọ B papọ.

Match the words in column A with those in column B.

A	B
ọjọ ẹ̀tì	Sunday
ọjọ abámẹ̀ta	Monday
ọjọbọ	Friday
ọjọ́rú	Saturday
ọjọ ìṣẹ́gun	Thursday
ọjọ àìkú	Wednesday
ọjọ ajé	Tuesday

Iṣẹ́ Ṣíṣe 6

So àwọn tí ó bara mu ni ọwọ́ A àti ọwọ́ B papọ́.
Match the words in column A with those in column B.

A

Ogún òkè

Ọdún kejìlá

Ìwé mẹfà

Òkè ogún

Ọdún méjìlá

Ìwé kẹfà

B

6 books

12 years

20 floors

6th book12th year20th floor

Lesson 2 - Èkọ Kejì:

Reflexives - Vowel Assimilation, Vowel Lengthening, and Vowel Deletion

Reflexives denote what you do by yourself or for yourself as opposed to someone doing it for you. In order to state the former, you use 'fúnrara' followed by a possessive pronoun as found below:

fúnraraà mi	fúnraraa wa
fúnraraà rẹ	fúnraraa yín
fúnraraa rẹ	fúnraraa wọ̀n

For example:

Mo ya irunùn mi fúnraraà mi. *I combed my hair myself.*

Compare to:

Màmàà mi ya irunùn mi fún mi.	My mother combed my hair for me.
Or	
Màmàà mi bá mi ya irunùn mi.	My mother helped me comb my hair.

Iṣẹ́ \$íṣe 1

Parí àwọ̀n gbólóhùn wọ̀nyí.

Complete the following sentences with the appropriate reflexive.

1. Èmi n wẹ _____
2. Òun n fọ ọnu _____
3. Àwa n para _____
4. Àwọ̀n n bójú _____
5. Ó n fọ eyín _____
6. Mò n ya irun _____
7. À n fọ ojú _____
8. Àwọ̀n ọkúnrin n fá irùgbọ̀n _____
9. Àwọ̀n obìnrin n kun ètè _____
10. Wọ̀n n fọ ọwọ̀ _____

Iṣẹ́ Ṣíṣe 2

Ṣe àwọn nṅkan wọnyì.

Demonstrate the following gestures.

1. Mo n fọ eyìnìn mi **fúnraraà mi**.
2. O n ya irunùn rẹ **fúnraraà rẹ**.
3. Ó n fá irùngbòṅṅon rẹ **fúnraraa rẹ**.
4. A n fọ ọwọ wa **fúnraraa wa**.
5. Ẹ n pa ara yín **fúnraraa yín**.
6. Wọ́n n nu ọwọ́ wọ́n **fúnraraa wọ́n**.

Iṣẹ́ Ṣíṣe 3

Lo àpẹẹrẹ yì láti fi dáhùn àwọn ìbéèrè wọnyì.

Use this example to answer the following questions.

Bí àpẹẹrẹ:

Túndé/ eyín → Túndé, fọ eyínìn rẹ fúnraraa rẹ. Kí ni ò n ṣe?
Mò n fọ eyínìn mi fúnraraà mi.

1. Tádé/ wẹ ara.
2. Ọgbéni Adé/ fọ aṣọ.
3. Kẹmi àti Títí /ya irun.
4. Ìwọ/ nu ara (conversational context).
5. Èmi/ pa ara.
6. Omidan Ọdúṣọlá/ fọ ọwọ.
7. Ọjògbón Owólabí/ ka ìwé.
8. Ìwọ àti Títí/ jẹ oúnjẹ (conversational context).
9. Ìwọ àti Títí/ jẹ oúnjẹ (non-conversational context).
10. Tósìn/ se oúnjẹ.

Expressions such as ojoojúmọ, ọsọọsán, alaalẹ, ọdọdún etc. indicate what one does every time.

For example, ọdún means **year**. However, ọdọdún implies **every year**.

ojúmọ	(day)	→	ojoojúmọ	(every day)
àárọ	(morning)	→	àràárọ	(every morning)
ọsán	(afternoon)	→	ọsọọsán	(every afternoon)
alẹ	(night)	→	alaalẹ	(every evening)
oşù	(month)	→	oşoooşù	(every month)
ọsẹ	(week)	→	ọsọọsẹ	(every week)
ọdún	(year)	→	ọdọdún	(every year)

Işé Şíşe 4

Ó kàn ẹ. Sọ fún wa àwọn nńkan tí o máa ń şe lójoojúmọ.
It's now your turn. Tell us what you do everyday.

Bí àpẹẹrẹ:

Láraárọ tí mo bá jí, mo máa ń wẹ. Lẹyìn náà, mo máa ń fọ eyínìn mi. Lẹyìn tí mo bá fọ eyínìn mi tán, mo máa ń..... lẹsọsán, mo máa ń.....

Işé Şíşe 5

Fi ọrọ tí ó bá yẹ dí àwọn àlàfo yí
Fill in the spaces with appropriate words.

_____ tí mo bá jí ni mo máa ń wẹ. Şùgbọn ní _____ n kò lẹ şalàì má jẹ ounjẹ ọsán. Kì í şe pé mo fẹràn ounjẹ púpọ àmọ, n kì í fi ounjẹ alẹẹ mi şeré ní _____ . Fún aşọ ọsẹ kan, _____ ni mo máa ń fọ àwọn aşọ mi nítorí pé n kò ní ààyè láàrin ọsẹ, şùgbọn _____ ni mo máa ń ra aşọ tunun fún ilé-ìwée mi.

Cultural Vignette: Ìmọ̀tótó

Àwọn Yorùbá jẹ afínjú ènìyàn. Wọn kórìrà ìdòtí ganan ni. Wọn gbàgbọ pé bí ènìyàn kò tilẹ lówó lówó láti fi ra oríṣíríṣi àṣọ ìgbàlódé, ìwònbà nṣkan tí ènìyàn bá ní, kí ènìyàn ẹ̀se ìtọ̀jú rẹ́ kí ó mọ̀ tónítóní. Wọn gbàgbọ pé kí ènìyàn jí ní òwúrò kí ó fọ̀ eyínin rẹ́ kí ó dá ẹ̀sáká, kí ó gé èékáná rẹ́, kí ó wẹ́, kí ó tọ̀jú irunun rẹ́, kí ó sì wọ̀ asọ̀ tí ó mọ̀ kí ó tó dábàá láti pé pẹ̀lú àwọn ènìyàn láwùjọ̀. Ìdí nìyí tí wọn fi máa ń pa á lówe pé 'Wòmbò wòmbò kọ̀ leyín, báyín bá ẹ̀se méjì kí ó ẹ̀sá à funfun'. Èyí tùmọ̀ sí pé ìmọ̀tótó se pàtàkì fún omọ́lúwàbí. Àwọn Yorùbá gbàgbọ pé tí ènìyàn bá jẹ onímọ̀dótótó nípa títọ̀jú araa wọn, àìsàn àti ààrùn yóò jìnnà réré sí sàkání onítòhún. Wọn tún ní ìgbàgbọ pé ìmọ̀tótó ń ẹ̀sokunfà ìlera tó péye. Wọn á ní ẹ̀ni tó ní ìlera ló lóhun gbogbo. Fún àwọn Yorùbá, ìlera lẹ̀rẹ̀ fún ohun gbogbo. Àwọn Yorùbá máa ń kọ̀ oríṣíríṣi orin nípa ìmọ̀tótó láti kọ̀ àwọn omọ́ wọn ní ẹ̀se pàtàkì ìmọ̀tótó. Bí àpẹ̀rẹ̀:



Ìmọ̀tótó ló lè ẹ̀ṣẹgun àrùn gbogbo (2x)

Ìmọ̀tótó ilé, ìmọ̀tótó ara, ìmọ̀tótó óúnjẹ

Ìmọ̀tótó ló lè ẹ̀ṣẹgun àrùn gbogbo'.

àti



'Wẹ́ kí o mọ̀

Gé èékáná rẹ́

Jẹun tó dára lásìkò

Má jẹun jù'.

Nítorí àwọn oríṣi ẹ̀kọ̀ pàtàkì bá yí, àwọn omọ́dẹ̀ mọ̀ pé tí wọn bá jí ní òwúrò, balùwẹ̀ ni ibi àkókó tí wọn gbọ̀dọ̀ lẹ̀ láti lẹ̀ tọ̀ju araa wọn kí wọn tó ẹ̀se ohunkóhun. Ìmọ̀tótó ẹ̀se pàtàkì fún ẹ̀dá ènìyàn.

Iṣẹ Ṣíṣe 6

Dáhùn àwọn ìbéèrè wònyí ní èkúnréré.

Answer the following questions in complete sentences.

1. Kí ni ìdí tí àwọn Yorùbá fi kórira ìdòtí?
2. Irú ènìyàn wo ni àwọn Yorùbá jẹ?
3. Kí ni ìrètí àwọn Yorùbá pé kí ènìyàn kọkọ ẹ ní òwúrò tí ó bá jí?
4. Àhàfàní wo ní ìmótótó n ẹ fún àwọn ènìyàn?
5. Kí ni pàtàkì èkọ nípa ìmótótó fún àwọn ọmọdé ní ilẹ Yorùbá? Kí ni èrò rẹ nípa orin yìí "Wẹ kí o mọ...?"

Iṣẹ Ṣíṣe 7

Kọ ìtumò àwọn ọrọ wònyí sílẹ ní èdè Yorùbá.

Write down the meanings of these words in Yorùbá.

1. ìmótótó
2. kórira
3. ìlera ọrọ
4. àṣọ ìgbàlódé

Iṣẹ Ṣíṣe 8

Kọ ewì kan ní èdè Yorùbá tí ó jẹ mọ ìmótótó ní ìlúu rẹ

Write a poem about cleanliness in your country.

Iṣẹ Ṣíṣe 9

Sọ 'bẹẹ ni' tàbí 'bẹẹ kọ' fún àwọn gbólóhùn wònyí.

State whether the following sentences are true or false.

	BẸẸ NI	BẸẸ KỌ
1. Àwọn Yorùbá fẹràn ìdòtí.	<input type="checkbox"/>	<input type="checkbox"/>
2. Àwọn Yorùbá kò ní ìgbàgbọ nínú eyín funfun.	<input type="checkbox"/>	<input type="checkbox"/>
3. Òtítọ ni pé ìlera ni ọrọ.	<input type="checkbox"/>	<input type="checkbox"/>
4. Orin kíkọ kì í ẹ ọ̀nà kan láti kọ àwọn ọmọ ní èkọ.	<input type="checkbox"/>	<input type="checkbox"/>
5. Tí àwọn Yorùbá bá ti jí, ọúnjẹ ni wọn kọkọ máa n jẹ.	<input type="checkbox"/>	<input type="checkbox"/>

Iṣẹ́ Ṣíṣe 10

So àwọn tí ó bara mu ni ọ̀wọ́ A àti ọ̀wọ́ B papọ̀.

Match the words in column A with those in column B.

A	B
Ìmọ̀tótó	belief
Ìdòtí	health
Ìlera	illness
Ìgbàgbọ̀	cleanliness
àrùn	dirt

Vowel Assimilation

This is a phonological process by which one vowel assimilates into the other when they are contiguous.

In A below, the process by which the first vowel (V1) assimilates into the next vowel (V2), or the second vowel (V2) in C assimilates into the first vowel (V1) is known as vowel assimilation.

A		B	
<u>V1</u>	<u>V2</u>		
kú	ilé	→	kúulé <i>a greeting to welcome someone into the house</i>
kú	ìrọ̀lẹ̀	→	kúùrọ̀lẹ̀ <i>good (early) evening</i>

C		D	
<u>V1</u>	<u>V2</u>		
kú	àárọ̀	→	káàárọ̀ <i>good morning</i>
Ojú	irin	→	ojúurin <i>railroad</i>
Ojà	Oba	→	Ojàaba <i>the name of a market in Ìbàdàn city, Nigeria</i>

Assimilation can be either progressive
 V1 + V2 → V1V1 in which case kú + ilé → kúuíé,
 or regressive
 V1+V2 → V2V2 as in kú + alẹ̀ → káalẹ̀.

Vowel Lengthening

Vowel lengthening occurs when a vowel is duplicated vowel. The assimilation of one vowel by another vowel across word boundaries results in vowel lengthening as in most of B and D above.

Vowel lengthening occurs at vowel + consonant word boundaries in a possessive relationship such as *ilée bàbá* (*bàbá's house*). However, vowel lengthening is unnecessary when it is V+V as in *ilé ìyá* (*ìyá's house*), which means that vowel lengthening does not necessarily occur because of contiguity of vowels. Examples of vowel lengthening are found in F below where the final vowels of **ilé** and **ajá** become lengthened.

The partitive ti

The genitival particle 'ti' occurs before a noun or a pronoun as in the following examples:

E		F	
Ilé ti ọ̀ré	→	ìlée tọ̀ré	<i>friend's house</i>
Ajá ti àwa	→	ajáa tiwa	<i>our dog</i>

The final vowel in **ilé** and **ajá** before the partitive becomes lengthened in column F above.

Vowel lengthening also occurs when a vowel is duplicated as in the following examples of third person singular object pronouns following their verbs:

mo rí i	<i>I saw it</i>
ó jẹ ẹ	<i>s/he ate it</i>
ó tú u	<i>s/he untied it</i>
Adé bó o	<i>Adé peeled it</i>

Vowel Deletion/Vowel Contraction

Vowel deletion is a product of vowel contraction. Vowel deletion is a step in the phonological process of vowel contraction not assimilation. Assimilation and contraction are two different phonological processes. In the case of vowel contraction, when two vowels are in contiguous relationship across word boundaries, one of them is deleted and the two words contract to become one.

ti ọ̀rẹ́	→	tòrẹ́	<i>that of a friend(a friend's)</i>
ti àwà	→	tàwà	<i>that of ours(ours)</i>

rí ẹ́ja	→	rẹ́ja	<i>to see fish</i>
ta iṣu	→	taṣu	<i>to sell yam(s)</i>
ra ẹ́ran	→	rẹ́ran	<i>to buy meat</i>

Vowel deletion can occur without contraction when it is not across word boundaries as in the following examples:

Adéọ́lá → Déọ́lá
 Ọ́ládéọ̀ → Ládéọ̀

Iṣẹ́ Ẹ́ṣe 11

Vowel lengthening (VL) or vowel contraction (VC)? Write out the complete words.

Bí àpẹ̀rẹ̀:

Kun ojú → kunjú (VC)

- pa ara → _____
- bọ́ ojú → _____
- se ẹ́ja → _____
- kú ìròlẹ́ → _____
- ilé ijó → _____
- ọ̀mọ́ iṣẹ́ → _____
- gé igi → _____
- fọ́ ẹ̀nu → _____
- wọ́ aṣọ́ → _____
- gun igi → _____

Lesson 3 - Èkọ Kẹta: Our House

ILÉ ALÁMỌ ÀTI ILÉE SÌMÈNÌ

Ní ilẹ̀ Yorùbá, oríṣi ilé méjì ni ó wà: ilé alámọ̀ àti ilé oní sìmèntì. Ilé alámọ̀ jẹ ilé tí ó wà kí aláyé tó dáyé. Àwọn òyìnbó aláwọ̀ funfun ni wọn gbé ilée búlọ̀kù wá. Ilé alámọ̀ wọpọ̀ ní oko àti ilú kékeré. Ilée sìmèntì ni ènìyàn sáábà máa ń rí tí ènìyàn bá lọ sí àwọn ìlú rí lá bí Èkó àti Ìbàdàn. Erùpẹ̀ amọ̀ pupa àti omi ni wọn pò pò láti fi kọ ilé alámọ̀. Mọ́lémọ́lé ni orúkọ àwọn tí ó mò nípa bí wọn ẹ̀ ń kọ ilé alámọ̀. Púpọ̀ nínú ilé alámọ̀ ni wọn máa ń ní fèrèsé tí wọn ń pè ní 'máràṣáná'. Fèrèsé náà máa ń kéré ganan ni. Púpọ̀ nínú ilé alámọ̀ ni wọn kì í ní ilé ìgbònsẹ̀. Nítorí ìdí èyí ni àwọn alákọ̀wé kì í fi í gbé ibẹ̀.

Àwọn òyìnbó aláwọ̀ funfun ni wọn mú àṣàa kíkọ ilée sìmèntì wá. Sìmèntì àti iyanrìn ni wọn sì máa ń lo láti fi kọ ilée sìmèntì. Ilé tí wọn fi sìmèntì kọ máa ń ní agbára ju ilé alámọ̀ lọ nítorí pé sìmèntì àti iyanrìn ní agbára láti mú ilé dúrọ̀. Ilée sìmèntì wọpọ̀ ní àwọn ilú rí lá bíi Òṣogbo, Ìbàdàn, Èkó, Ilé-Ife àti bẹ̀ẹ̀ bẹ̀ẹ̀ lọ. Ilé alámọ̀ kì í sáábà ní àjà nítorí pé kò ní agbára bí ilée sìmèntì.

Iṣẹ́ Ṣíṣe 1

Dáhùn àwọn ìbéèrè wònyí ní èkúnréré.

Answer the following questions in complete sentences.

1. Oríṣi ilé mélòó ni ó wà ní ilẹ̀ Yorùbá?
2. Dárúkọ àwọn ilé náà.
3. Níbo ni ilé alámọ̀ wọpọ̀ sí?
4. Báwo ni ilé tí wọn fi sìmèntì kọ ẹ̀ dé ilẹ̀ Yorùbá?
5. Àwọn ohun-èlò wo ni a ní ló láti fi kọ ilé alámọ̀?
6. Kí ni ìdí rẹ̀ tí àwọn alákọ̀wé kì í fi gbé ilé alámọ̀?
7. Kí ni orúkọ tí àwọn ènìyàn máa ń pe àwọn tí wọn ń kọ ilé?
8. Kí ni àwọn ohun-èlò tí wọn máa ń lò fún ilée sìmèntì?
9. Sọ ìdí rẹ̀ tí wọn fi máa ń fi sìmèntì àti iyanrìn kọ ilé lóde-òní.
10. Báwo ni àwọn fèrèsé ilé oní sìmèntì ẹ̀ yàtò sí ti alámọ̀?

Iṣẹ Ṣíṣe 2

Mú èyí tó yẹ nínú àwọn wònyí sí ibi tó yẹ gégé bí o ẹe rí i kà nínú àyọkà òkè yí.

Check the appropriate category for the following expressions according to the text (ILÉ ALÁMỌ ÀTI ILÉE SÌMÉTÌ) above.

	Ilé alámọ	Ilée sìmẹ̀tì
1. Yorùbá	<input type="checkbox"/>	<input type="checkbox"/>
2. Àwọn òyìnbó	<input type="checkbox"/>	<input type="checkbox"/>
3. Búlọ̀dọ̀kù	<input type="checkbox"/>	<input type="checkbox"/>
4. Oko àti ìlú kékeré	<input type="checkbox"/>	<input type="checkbox"/>
5. Erùpẹ̀ amọ̀ pupa	<input type="checkbox"/>	<input type="checkbox"/>
6. Mọ̀lémọ̀lé	<input type="checkbox"/>	<input type="checkbox"/>
7. Iyanrìn	<input type="checkbox"/>	<input type="checkbox"/>
8. Àjà	<input type="checkbox"/>	<input type="checkbox"/>
9. Agbára	<input type="checkbox"/>	<input type="checkbox"/>
10. Èkó àti ìbàdàn	<input type="checkbox"/>	<input type="checkbox"/>

Iṣẹ Ṣíṣe 3

Kọ ìtumọ̀ àwọn ọ̀rọ̀ wònyí sílẹ̀ ní èdèè Yorùbá.

Write down the meanings of these words in Yorùbá.

1. búlọ̀dọ̀kù
2. erùpẹ̀ amọ̀ pupa
3. mọ̀lémọ̀lé
4. iyanrìn
5. àjà

Iṣẹ Ṣíṣe 4

Sọ **bẹ̀ẹ̀ ni** tàbí **bẹ̀ẹ̀ kọ** fún àwọn gbólóhùn wònyí.

State whether the following sentences are **true** or **false**.

Bẚẚ NI **Bẚẚ KỌ**

- | | | |
|---|--------------------------|--------------------------|
| 1. Oríṣi ilé méjì ni ó wà: ilé alámọ̀ àti ilée pako. | <input type="checkbox"/> | <input type="checkbox"/> |
| 2. Ilé alámọ̀ wọ̀pọ̀ ní ilú òlókè méjì. | <input type="checkbox"/> | <input type="checkbox"/> |
| 3. Èrùpẹ̀ amọ̀ pupa àti omi ni wọn fi ò kọ̀ ilée sìmẹ̀ntì. | <input type="checkbox"/> | <input type="checkbox"/> |
| 4. Gbogbo ilé alámọ̀ lo ní ilé ìgbònsẹ̀ | <input type="checkbox"/> | <input type="checkbox"/> |
| 5. Ilé tí wọn fi sìmẹ̀ntì kọ̀ máa ò ní agbára ju ilé alámọ̀ lọ. | <input type="checkbox"/> | <input type="checkbox"/> |

Iṣẹ Ṣíṣe 5

Parí àwọn gbólóhùn wònyí.

Complete the following questions.

- Ilée _____ wọ̀pọ̀ láàrin àwọn Yorùbá.
- Àwọn _____ ni wọn gbé àṣà ilée sìmẹ̀ntì wá.
- Ilée _____ ní agbára ju ilée _____ lọ.
- Àwọn _____ fẹ̀ràn láti máa gbé ilée _____.
- _____ àti _____ ni wọn fi ò kọ̀ ilé alámọ̀.

Cultural Vignette: Ilé Olókè

Oríṣiríṣi àjà ni àwọn ilé máa ò ní ní ilẹ̀ Yorùbá. Púpọ̀ nínú àwọn ilé tí wọn wà ní oko àti ìgbèríko ni ó máa ò ní àjà kan. Àwọn ilé tí ó wà ní ilú tí tóbi bíi Èkó, Ìbàdàn, Abẹ̀òkúta, Àkúrẹ̀, Adó-Èkìtì àti bẹ̀ẹ̀ bẹ̀ẹ̀ lọ máa ò ní àjà méjì, mẹ̀ta àti bẹ̀ẹ̀ bẹ̀ẹ̀ lọ.

Àwọn òyìnbó aláwọ̀ funfun ló mú àṣà ilé alájà méjì wà sí ilẹ̀ Yorùbá. Gégé bíi àwọn akòtàn tí sọ, ilúu Bàdágírì ni wọn kọ̀kọ̀ kọ̀ ilé olókè méjì sí. Ó lé lẹ́gọ̀rùnún ọ̀dún sẹ̀yìn tí wọn kọ̀ ilé yìí. Àwọn òyìnbó Míṣánnàrì ni wọn kọ̀ ilé alájà méjì náà. Ní ilú Ìbàdàn, àdúgbò Kúdeṣì ni wọn kọ̀kọ̀ kọ̀ ilé olókè méjì sí. Ilé olókè jẹ̀ ilé tí ó wọn láti kọ̀. Àwọn ènìyàn pàtàkì ní àwùjọ̀ ni wọn ní owó àti agbára láti kọ̀ ilé olókè méjì ní ilẹ̀ Yorùbá.

Iṣẹ Ṣíṣe 6

Dáhùn àwọn ìbéèrè wọnyí ní èkúnréré.

Answer the following questions in complete sentences.

1. Oríṣi àjà mélòó ni àwọn ilé máa ń ní ní ilẹ̀ Yorùbá?
2. Àjà mélòó ni àwọn ilé tí ó wà ní ìlú títóbi bíi Èkó, Ìbàdàn, Abẹ̀òkúta, Àkúrẹ̀, Adó-Èkítì àti bẹ̀ẹ̀ bẹ̀ẹ̀ lọ máa ń ní?
3. Níbo ni wọn kọkọ kọ ilé olókè méjì sí?
4. Ìgbà wo ni wọn kọ ilé olókè méjì yíí?
5. Àwọn òyìnbó wo ni ó kọ ilé alájà méjì náà?

Iṣẹ Ṣíṣe 7

Sọ bẹ̀ẹ̀ ni tàbí bẹ̀ẹ̀ kọ fún àwọn gbólóhùn wọnyí.

State whether the following sentences are *true* or *false*.

Bẚẚ NI Bẚẚ KỌ

- | | | |
|---|--------------------------|--------------------------|
| 1. Ilé alájà jẹ àṣà ìlú òkèèrè. | <input type="checkbox"/> | <input type="checkbox"/> |
| 2. Àwọn ilé tí ó wà ní ìlú kékeré máa ń ní àjà púpọ̀. | <input type="checkbox"/> | <input type="checkbox"/> |
| 3. Ìlú Èkó nìkan ni àṣà ilé alájà púpọ̀ wá. | <input type="checkbox"/> | <input type="checkbox"/> |
| 4. Àwọn Hausa ni wọn mú àṣà ilé alájà kíkọ wa. | <input type="checkbox"/> | <input type="checkbox"/> |
| 5. Ìlú Èpẹ̀ ni wọn kọkọ kọ ilé olókè méjì sí. | <input type="checkbox"/> | <input type="checkbox"/> |
| 6. Àwọn òyìnbó Kọ̀rìà ni wọn kọ ọ. | <input type="checkbox"/> | <input type="checkbox"/> |
| 7. Ó ti tó ọgọ̀rúnún ọdún tí wọn kọ ilé olókè ní ilẹ̀ Yorùbá. | <input type="checkbox"/> | <input type="checkbox"/> |
| 8. Àwọn òyìnbó míṣánnáń ní wọn kọ ilé alájà méjì náà. | <input type="checkbox"/> | <input type="checkbox"/> |
| 9. Ilé olókè jẹ ilé tí kò wọn láti kọ. | <input type="checkbox"/> | <input type="checkbox"/> |
| 10. Àwọn gbajúmọ̀ lówùjọ̀ nìkan ni wọn lè kọ ilé alájà púpọ̀. | <input type="checkbox"/> | <input type="checkbox"/> |

Iṣẹ Ṣíṣe 8

Wá àwọn ọrọ wọnyí.

Look for these words in the puzzle below. Pay attention to the tones!

ààfin, affínjú, àjà, alákwé, ayálégbé, ehoró, fèrèsé, góòlù, ibùsùn, ìdòtí

à	à	f	i	n	a	g	b	a	f	i	n	j	u	j
i	g	b	a	ń	l	a	d	f	g	i	a	d	e	a
a	g	ó	ò	l	ù	a	d	a	è	a	i	g	o	g
y	l	í	ọ	à	i	o	l	ọ	y	r	y	a	l	u
á	è	á	ì	p	j	g	n	á	g	a	è	a	k	d
l	á	k	k	ì	ọ	à	ì	í	k	b	l	s	b	i
é	l	j	u	ọ	d	l	á	b	b	ọ	ọ	e	é	u
g	d	è	á	h	w	ọ	e	l	ù	e	w	n	g	í
b	ọ	a	d	o	o	é	t	h	á	s	í	a	m	b
é	s	e	a	r	è	r	á	í	o	w	ù	y	j	u
d	a	g	o	o	l	u	ì	b	d	r	á	n	a	à
a	l	a	w	a	d	l	l	d	a	e	o	d	i	w
i	f	l	b	u	s	u	n	o	ọ	l	d	i	e	y
f	è	r	è	s	e	g	o	o	d	t	e	e	d	í
a	f	í	n	j	ú	á	y	a	l	à	a	f	i	n

Iṣẹ Ṣíṣe 9

Kọ ìtumọ àwọn ọrọ wọnyí sílẹ ní èdè Yorùbá.

Write down the meanings of these words in Yorùbá.

1. ìgbèríko
2. àṣà
3. akòtàn
4. òyìnbóo Míṣánnàrí
5. ènìyàn pàtàkì



Ọrọ àdásọ (Monologue)

Fúláàtì àbúrò mà máà mí ọkùnrin

Ní ilẹ̀ Nàìjíríà, àpátímẹ̀hẹ̀nì ní àwọn Yorùbá máa n pè ní fúláàtì. Tí àwọn ènìyàn kò bá tí ì ṣetán láti kọ ilé, wọn máa n rẹ̀nì àpátímẹ̀hẹ̀nì láti gbé. Àwọn alákwéwé ni wọn sáábà máa n gbé fúláàtì.

Àbúrò mà máà mi jẹ agbejọ̀rò ní ìlú Ìbàdàn. Wọn sì rẹ̀nì fúláàtì kan sí Bódìjà Tuntun. Orúkọ wọn ni Lọya Adébímpé. Fúláàtì wọn tóbi ganan ni. Ó ní pàlọ nílá méjì àti yàrá ìbùsùn méréin. Yàrá tí ó tóbi jù ni yàrá àbúrò mà máà mi àti ìyàwóo wọn. Yàrá yíí ní baluwè àti ilé ìyàgbé tirẹ̀ lóṭò. Baluwè àti ilé ìyàgbé kan tó kù wà fun àwọn ọmọ àti àwọn àlejò.

Ènìyàn kò lè ṣàdédé wọ fúláàtì àbúrò mà máà mi láì ṣe pé ó jẹ ẹni mímọ̀. Ìdí nìyí tí o fí jẹ pé ìta gbangba ni wọn ti máa n gbàlejò. Tí ó bá ṣe ènìyàn mímọ̀ ni ó wá kí àwọn ìdílé àbúrò mà máà mi, pàlọ tí ó wà ní iwájú ni wọn máa jókòó sí láti bá wọn sọ̀rọ̀ àti ṣeré. Ṣùgbọ̀n tí ó bá ṣe àlejò pàtàkì ni, pàlọ nílá kejì ní wọn máa ti n gbàwọn lálẹ̀jò. Pàlọ nílá yíí tóbi bíi ààfin Ọba. Wọn sí tún ṣe é lóṣọ̀ọ̀ lóríṣíríṣi pẹ̀lú àwọn ohun mèmèrè bí i góólù. Kódà kò yàtò sí àafin. Ìdí nìyí tó fi jẹ pé àwọn àlejò pàtàkì nìkan ni wọn máa n gbà láàyè láti jókòó nìbẹ̀.

Ọmọ méjì pére ni àbúrò mà máà mi bí – Adébólá àti Adébóyè. Ọkùnrin àti obìnrin ni wọn. Adébólá n lo yàrá kan. Adébóyè náà sì ní yàrá tirẹ̀. Yàrá kan tókù ni yàrá àlejò. Fúláàtì àbúrò mà máà mi tóbi gan-an ni. Ọ̀pọ̀lọ̀pọ̀ ènìyàn ni wọn máa n sọ pé ó wu àwọn. Ìta gbangbaa wọn tẹ́jú, ó sì láàyè tó pọ̀. Ohun tó wù mí jùlọ nípa fúláàtì àbúrò mà máà mi nípé wọn fi ọgbà yiká tó fi jẹ pé àwọn ènìyàn tí wọn n lẹ̀ nítá kò le rí ohun tí ó n lẹ̀ nínúu fúláàtì àbúrò mà máà mi.

Iṣẹ Ṣíṣe 10

Dáhùn àwọn ìbèèrè wònyí ní èkúnréré.

Answer the following questions in complete sentences.

1. Ta ni wọn ní sọrọ nípa fúláàtì rẹ nínú nńkan tí a kà?
2. Irú iṣẹ wo ni wọn ní ẹ?
3. Níbo ni fúláàtì tí a sọrọ rẹ wà ní ìlú Ìbàdàn?
4. Báwo ni a ẹ ẹ àpẹjúwe fúláàtì náà?
5. Ta ni ó ní lo yàrá tí ó tóbi jù nínúu fúláàtì yí?
6. Kí ni o rò pé ó jẹ ìdí rẹ tí Lọya Adébímpé kì í fí gba àwọn ènìyàn láàyè láti wọlé láì ẹ pé wọn jẹ ẹni mímò?
7. Irú àwọn ènìyàn wo ni wọn le wọ pálò ní ẹ kejì? Kí ni ìdí ẹyí?
8. Ọmọ mélòó ni Lọya Adébímpé bí? Kí ni orúkọ wọn?
9. Yàrá mélòó ni wọn ní ẹ?
10. Kí ni ẹni tí ó ní sọrọ nípa Lọya Adébímpé fẹràn jùlọ nípa fúláàtì yí? Báwo ni ẹni náà ẹ jẹ sí Lọya Adébímpé?

Iṣẹ Ṣíṣe 11

Sọ **bẹẹ ni** tàbí **bẹẹ kọ** fún àwọn gbólóhùn wònyí.

State whether the following sentences are **true** or **false**.

BẸẸ NI **BẸẸ KỌ**

- | | | |
|---|--------------------------|--------------------------|
| 1. Àpátímẹ̀h̀tì ni àwọn Yorùbá máa ní pé ní fúláàtì | <input type="checkbox"/> | <input type="checkbox"/> |
| 2. Ègbónnon mà máà mi jẹ agbẹjọrò ní ìlú Ìbàdàn. | <input type="checkbox"/> | <input type="checkbox"/> |
| 3. Pálò ní ẹ méjì àti yàrá ìbùsùn mẹta ni ó wà ní fúláàtì àbúrò mà máà mi | <input type="checkbox"/> | <input type="checkbox"/> |
| 4. Ènìyàn ẹ sàdédé wọ fúláàtì àbúrò mà máà mi. | <input type="checkbox"/> | <input type="checkbox"/> |
| 5. Ọmọ kan péré ni àbúrò mà máà mi bí | <input type="checkbox"/> | <input type="checkbox"/> |

Iṣẹ Ṣíṣe 12

Parí àwọn gbólóhùn wọnyí.

Complete the following sentences.

1. Àwọn _____ ni wọ́n máa ń gbé àpátímẹ̀ẹ̀tì.
 - a. aláḵòwèé
 - b. àgbẹ
 - c. ọḍẹ
 - d. àgbàlagbà

2. _____ ni àwọn Yorùbá máa ń pè ní fúláàtì.
 - a. Ilé olókè
 - b. Ilé onílẹ
 - c. Àpátímẹ̀ẹ̀tì
 - d. Fúláàtì

3. Iṣẹ _____ ni àbúrò Màmáà mi ń ṣe.
 - a. aláḵòwèé
 - b. àgbẹ
 - c. ọḍẹ
 - d. agbejọ̀rò

4. Àbúrò màamáà mi ń gbé ní àdúgbò _____?
 - a. Mọ̀kọ́lá
 - b. Bẹ̀rẹ
 - c. Bódìjà Tuntun
 - d. Bódìjà Àtìjọ

5. Ọmọ _____ ni àbúrò màamáà mi bí?
 - a. mẹ̀fà
 - b. mẹ̀jì
 - c. mẹ̀rìn
 - d. m̀árùnún

Lesson 4 - Èkọ Kẹrin

Our House



Ọrọ àdásọ (Monologue)

Ilée wa (Our house)

Ilée wa jẹ ilé alájà méjì. Ọpọlọpọ ojúlé ni ilé yí ní. Àjà kíńí ní yàrá méjọ, bẹẹ sì ni àjà kejì ní yàrá méjọ pẹlú. Bàbáà mi fi gbogbo yàrá méjẹjẹjọ tí ó wà ní àjà kíńí rẹ̀ǹtì fún àwọn ayálégbé. Àwọn ìdílé méréń ọ̀tọ̀tọ̀ ni wọn gba àjà kíńí ní yàrá méjì–méjì. Wọn fi yàrá kan ẹ yàrá ìbùsùnun wọn. Ilé ìdáná méjì, balúwẹ méjì àti ilé ìyàgbé méjì ni ó wa ní àjà kíńí. Àwọn ayálégbé sì pín wọn ní ìdílé méjì sí balúwẹ, ilée ìdáná àti ilée ìyàgbé kọ̀ọ̀kan.

Yàrá méjọ ni ó wà ní àjà kejì ẹ̀gbẹ̀n ẹ̀mi àti àwọn ọ̀bì mi pẹlú awọn ẹ̀gbẹ̀n àti àbúròò mí nìkan ni à ń gbé ní àjà kejì. A ní pàlọ ńlá kan tí a ti máa ń gba àlejò. A sì tún ní pàlọ kékeré tí awa ọmọ ti máa ń ẹ̀rẹ̀, tí a sì ti máa ń wo tẹ̀lífẹ̀sàn. Bàbáà mi ní yàráa ti wọn tí ó ti pàlọ ńlá. Yàrá ìyáà mi sì tẹ̀lé ti bàbáà mi. Ẹ̀gbẹ̀n ẹ̀n mi ọ̀kúnrin tí ó wà ní Yunifásitì ti Ọ̀báfẹ̀mi Awólọ̀wọ̀ ní Ilé-Ifẹ̀ ní yàrá tiwọn lẹ̀tẹ̀, ó sì súnmọ̀ pàlọ ti àwa yòókù.

Yàrá àwọn ọmọ ọ̀kúnrin méjì yòókù àti ti awa obìnrin wà ní ìkangun ilé. Yàrá ìyáàgbà ni ó tẹ̀lé ti ìyáà mi. Gbogbo yàrá tí ó wà ní àjà kejì ni àwọn ẹ̀bí mi ń gbé tó bẹẹ gẹ̀ tí ó fi jẹ wípé kò sí àyè fún ayálégbé kankan láti gbé pẹlúu wa. Yàrá ìdáná méjì, balúwẹ méjì àti ilé ìyàgbé méjì ni ó wà ní àjà kejì bí ó ti wà ní àjà kíńí. Ẹ̀gbẹ̀n àwọn ẹ̀bí mi nìkan ni wọn ń lo gbogbo àwọn yàrá wọnyí. Eléyí fún wa láàyè púpọ̀ láti rí ibi kó ẹ̀rù sí. Kódà ìyáà mi ráàyè sin nìkan ọ̀sinin wọn bí adìẹ, ehoro àti tòlótóló. Bàbáà mi fi ọ̀gbà yí ilée wa ká. Eléyí sì fún àwa ọmọdẹ̀ lánfààní láti ẹ̀rẹ̀ sí ibi tí ó bá wùwá nínú ọ̀gbàa wa. Ọ̀gbà ilée wa tóbi gan-an ni, ó sì tẹ̀jú púpọ̀.

Iṣẹ Ṣíṣe 1

Dáhùn àwọn ìbéèrè wọnyí.

Answer the following questions in complete sentences.

1. Àjà mélòò ni ilé tí a ká nípa rẹ ní?
2. Àwọn ayálégbé mélòò ni wọn n gbé ilé yí?
3. Pálò mélòó ni ayálégbé kòòkan ní?
4. Yàrá mélòó ni ó wà ní gbogbo àwọn àjà tí ilé náà ní?
5. Pálò mélòó ni àwọn onílé ní?
6. Níbo ni yàrá ìyààgbà wà?
7. Balùwẹ mélòó ni gbogbo àwọn ayálégbé n ló?
8. Kí ló dé tí àwọn ayálégbé kankan kò fi le gbé pẹlú àwọn onílé ní àjà ti wọn?
9. Kí ló dé tí àwọn ọmọdé fi le ṣeré sí ibi ti ó wù wọn ní ilé yí?
10. Kí ni ìdí tí àyè fi gba ìyá láti sin nńkan ọ̀sìn? Dárúkọ àwọn nńkan ọ̀sìn yí.

Iṣẹ Ṣíṣe 2

Parí àwọn gbólóhùn wọnyí.

Complete the following questions.

Ilée wa jẹ ilé alájà _____. Àwọn ayálégbé _____ ni wọn wà ní ilée wa.

Gbogbo àpapọ yàráa tí ò wà ní ilée wá jẹ _____. _____ mi ọkúnrin tí ó wà ní Yunifásítì ti Ọbáfẹmi Awólówò ní Ilé-Ifẹ ní yàráa tiwọn lóṣò nńtorí pé a ní yàráa tí ò pọ. Kódà, mà máa mi ní àhàfàní láti sin àwọn nńkan ọ̀sìn wọn bí i _____, _____ àti _____.

Iṣẹ Ṣíṣe 3

Kọ ìtumọ àwọn ọ̀rọ wọnyí sílẹ ní èdè Yorùbá.

Write down the meanings of these words in Yorùbá.

1. ayálégbé
2. nńkan ọ̀sìn
3. yàrá ìdáná
4. ilé ìyàgbé
5. ìkangun ilé

Iṣẹ Ṣíṣe 4

Ó kàn ẹ. Sọ fún wa nípa ilée bàbàà rẹ.

Iṣẹ Ṣíṣe 5

Ní méjì-méjì, ẹ sọ fún araa yín nípa ibi tí ẹ ní gbé.

In pairs, tell your friend about where you live (your dorm, apartment etc)

**Ọrọ àdásọ (Monologue)****Tósìn ní sọrọ nípa yàráa rẹ**

Nínúu yàráà mi, mo ní ibùsùn, ìrọrí, àga, tábíli ìkàwé, kọbọdù ìkàsọsí, rédìò alágbèéká kékeré kan, kápèṣi (ẹnì àtẹ̀kà) àti bẹ̀ẹ̀ bẹ̀ẹ̀ lọ.

Ní pàlọ, àga onítimùtìmù mẹrin ni wọn wà níbẹ̀, tẹlífíṣàń nílá kan, rédìò nílá kan, aago nílá kan àti oríṣíríṣi àwòrán ara ògiri ni ó wà níbẹ̀ pẹ̀lú. Sítòòfù onígààsì àti sítòòfù onikẹrosínì wà nínúu ilé ìdáná. Bẹ̀ẹ̀ náà sì ni firínjì àti sínkì. Ohún-èlò ìdáná oríṣíríṣi bíi àwo, abọ, ìkòkò, ṣíbí, fọ̀kì àti ọ̀bẹ̀ náà sì wà níbẹ̀. Èrọ omi, tọ̀bù, ṣáwà, sínkì, ọ̀ṣẹ̀ ìwẹ̀ àti tawẹ̀lì wà nínúu balùwẹ̀.

Iṣẹ Ṣíṣe 6

Dáhùn àwọn ìbèèrè wọnyí.

Answer the following questions.

1. Kí ni ó wà nínúu yàráaTósìn tí ó lè ló láti fi sùn?
2. Kí ni ó wà nínúu yàráaTósìn tí ó lè káṣọ sí?
3. Dárúkọ àwọn nḡkan tí ó wà nínúu pàlọ Tósìn?
4. Dárúkọ àwọn nḡkan tí ó wà nínú ilé ìdáná Tósìn?
5. Níbo ni ó fẹ̀ràn jù nípa ibi tí Tósìn ní gbé?

Iṣẹ Ṣíṣe 7

Sọ **bẹ̀ẹ̀** ni tàbí **bẹ̀ẹ̀ kọ** fún àwọn gbólóhùn wọnyí.

*State whether the following sentences are **true** or **false**.*

BẸ̀Ẹ̀ NI **BẸ̀Ẹ̀ KỌ**

- | | | |
|---|--------------------------|--------------------------|
| 1. Àwọn nḡkan tí wọn ṣe pàtàkì wà ní yàráaTósìn. | <input type="checkbox"/> | <input type="checkbox"/> |
| 2. Tósìn máa ní ànḡàń láti mọ ohun tó ní lọ lówùjọ. | <input type="checkbox"/> | <input type="checkbox"/> |
| 3. Tósìn máa ní ànḡàń láti dáná ní ìgbàkúùgbà tí ó bá wù ú. | <input type="checkbox"/> | <input type="checkbox"/> |
| 4. YàráaTósìn dára láti gbé. | <input type="checkbox"/> | <input type="checkbox"/> |
| 5. Tósìn kò ní láti lọ pọ́n omi ni ibòmíràn kí ó tó lè wẹ̀. | <input type="checkbox"/> | <input type="checkbox"/> |

Iṣẹ Ṣíṣe 8

Ó kàn ẹ. Ẹ àpèjúwe yàráà rẹ.

Now it's your turn. Describe your room.

**Ọrọ àdásọ (Monologue)**

Jídé n sọrọ nípa ilé-ìwẹẹ rẹ.

(Jídé is talking about his bathroom.)

ILÉ-ÌWÈẸ MI (MY BATHROOM)

Nínú ilé-ìwẹẹ mi, oríṣíríṣi nńkan ni mo ní níbẹ bí ìpara, ìparun, ìyarun, oṣẹ ìfọyín, oṣẹ ìwẹ, oṣẹ ìfowó, aṣọ ìnura, omi tútù, omi gbígbóná, búróṣò, kábínẹ̀tì, kànhìnkànhìn, tíṣù, àti àwọn nńkan mìíràn.

Ní gélé tí mo bá ti wọ inú ilé-ìwẹẹ mi, búróṣò mi ni mo kọkọ máa n kì mólẹ tí mà á fi oṣẹ ìfọyín sí i. Mo bèrẹ sí fọ ẹnu lọ nìyẹn. Lẹyìn ọpọ̀lọpọ̀ ìṣẹ́jú, mà á bu omi yálà tútú tàbí gbígbóná láti fi fọ ẹnuù mi mọ.

Àwọn Yorùbá ní ìgbàgbọ pé omi tútú máa n jẹ kí ara nà dáadáa, àmọ tí ọtútù bá mú jù, omi gbígbóná ni mo máa n fi í wẹ pẹ̀lú oṣẹ àti kànhìnkànhìn ní àárọ kí gbogbo ìdòtí ara le bá omi lọ. Mo máa fi ìpara àti ìparun ra ara àti irunùn mi. Tí mo bá ti wẹ tàn máa sì yarun pẹ̀lú. Lẹyìn gbogbo ẹyí, háà! Oúnjẹ yá láti jẹ nìyẹn!

Iṣẹ Ṣíṣe 9

Dáhùn àwọn ìbéèrè wọnyí.

Answer the following questions.

1. Kí ni Jídé máa n kọkọ ẹe tí ó bá ti jí?
2. Ẹé ìwọ mọ bọyá Jídé máa n wẹ tí ó bá ti jí? Kọ gbólóhùn kan jade láti inú àyọkà yí láti fi gbe ìdáhùn rẹ lẹsẹ.
3. Njẹ o rò pé Jídé ní ìmọ-tótó? Kí ni o fi dá ìwọ lójú?
4. Kí ni àwọn nńkan tí ó ẹe pàtàkì tí o rò pé ó yẹ kí ó wà nínú ilé-ìwẹẹ Jídé gégé bí o ẹe rí i kà nínú ayọkà náà?
5. Njẹ o rò pé Jídé fẹràn oúnjẹ? Má ṣàì fi gbólóhùn kan gbe ìdáhùn rẹ lẹsẹ.

Iṣẹ́ Ṣíṣe 10

Dáhùn àwon ìbéèrè wọnyí.

*Answer the following questions.***Bí àpẹẹrẹ:**

Kí ni a fi ń nura?

Aṣọ ínura tabí táwẹ̀lì ni a fi ń nura

1. Kí ni a fi ń wẹ?

2. Kí ni a fi ń fọ ẹnu?

3. Kí ni a fi ń wo ojú?

4. Kí ni a fi ń ya irun?

5. Kí ni a fi ń fọ eyín?

6. Kí ni a fi ń nu ọwọ?

7. Kí ni àwon ọkùnrin fi ń fá irùgbọ̀n

8. Kí ni a fi ń fọ irun?

9. Kí ni àwon obìnrin fi ń kun ojú?

10. Kí ni a fi ń pa ara?



Chapter 11 - Orí Kọkànlá | NICE STYLE!

OBJECTIVES:

In this chapter you will learn:

- About different types of clothing
- About seasonal clothings
- The use of the verbs *fi_ lé / fi_ kọ, wọ, dé/gẹ, wé, ró*
- Further use of interrogatives
- Current trends in fashion

Àwọ̀n ọ̀rọ̀ (Vocabulary)

Nouns	
àpónlé	<i>respect</i>
àṣà	<i>culture</i>
aṣọ	<i>clothe</i>
bùbá	<i>a shirt or a blouse (Yorùbá style)</i>
búláòsì	<i>blouse (western style)</i>
èjìkà	<i>shoulder</i>
filà	<i>hat</i>
gèlè	<i>a scarflike headgear</i>
gínṅì	<i>guinea</i>
ìborùn	<i>shawl</i>
ìbọ̀sẹ̀	<i>sock(s)</i>
ìbọ̀wọ̀	<i>glove(s)</i>
ìgbéyàwó	<i>wedding</i>
ìmúra	<i>an outfit</i>
ìró	<i>a wrap-around cloth/ wrapper</i>
ìsìnkú	<i>funeral</i>
ìṣọmọ̀lórúkọ	<i>naming ceremony</i>
iyì	<i>honor</i>
jákẹ̀tì	<i>jacket</i>
jîṅsì	<i>jeans</i>
kojúsóko	<i>'to face one's husband'</i>
kóòtù	<i>coat</i>
obìnrin	<i>female</i>
oko	<i>farm</i>
ọ̀jà	<i>market</i>
ọ̀kùnrin	<i>male</i>
ọ̀yẹ̀	<i>harmattan</i>
pàtàkì	<i>important</i>
ṣòkòtò	<i>a pair of pants</i>
súwétà	<i>sweater</i>
tíṣẹ̀tì	<i>t-shirt</i>
síkẹ̀tì	<i>skirt</i>
yẹ̀tí	<i>earring(s)</i>

Noun Phrases	
àsìkò fọ̀lù	<i>fall season</i>
àkókò kọ̀ọ̀kan	<i>each season</i>
àsìkò m̀erín ọ̀tọ̀tọ̀	<i>four different seasons</i>
aşọ ẹ̀ẹ̀rùn	<i>clothes for the dry season</i>
aşọ ọ̀de	<i>formal wear</i>
aşọ ojoojúmọ̀	<i>informal clothing</i>
aşọ ọ̀jò	<i>clothes for the rainy season</i>
aşọ ọ̀kè	<i>woven material</i>
aşọ léèsì	<i>lace material</i>
aşọ tẹ́ẹ́rẹ́	<i>strip of cloth</i>
àwọn ọ̀lọ́lá	<i>rich people</i>
ẹ̀wùu kòlápá	<i>sleeveless clothing</i>
ibi işẹ́/ ibişẹ́	<i>workplace</i>
ìgbà oorú	<i>hot weather</i>
ilẹ̀ ọ̀kèèrè	<i>foreign countries</i>
orílẹ̀-èdèe Àmẹ́ríkà	<i>USA</i>
látàrí oorú	<i>as a result of heat</i>
şòkòtò péńpé	<i>short pants/shorts</i>

Verbs	
dé/gè	<i>to wear, e.g. a hat</i>
gbayì	<i>popular</i>
gbọ̀dọ̀	<i>must</i>
jẹ́	<i>to be</i>
níọ̀n	<i>thick</i>
ró	<i>to wrap around</i>
wé	<i>to tie, e. g. a headgear</i>
wọ	<i>to wear (clothes, shoes, or other apparel)</i>
wọ̀n	<i>to be expensive</i>

Verb Phrases	
di ìgbàdí	<i>wrap-around waist</i>
fún ... láàyè	<i>allow</i>
irú... wo?	<i>what type?</i>

kò pé	<i>not complete</i>
pa òwe	<i>say proverbially</i>
yàtò sí	<i>different from</i>

Adjectives

oríṣíríṣi	<i>different types</i>
-----------	------------------------

Conjunction

tàbí	<i>or</i>
------	-----------

Prepositional phrase

ní ọ̀nà mìíràn	<i>in another way</i>
----------------	-----------------------

Lesson 1 - Èkọ Kìíní:

Aṣọ wíwọ ní ilẹ̀ Yorùbá (*Types of Clothing*)

Oríṣì aṣọ méjì pàtàkì ni àwọn Yorùbá máa ń wọ: aṣọ ojoojúmọ àti aṣọ ìmúròde. Aṣọ ojoojúmọ tí wọn máa ń wọ ni aṣọ à̀h̀kàrà àti aṣọ à̀d̀ìrẹ. Aṣọ òde tí wọn máa ń wọ ni aṣọ léèsì àti aṣọ òkè. Fún aṣọ ojoojúmọ, àwọn obìnrin máa ń ró ìró, wọn máa ń wọ búbá, wọn sì tún máa ń wé gèlè. Fún aṣọ òde àwọn obìnrin máa ń ró ìróo léèsì, wọn sì máa ń wọ búbáa rẹ. Bákan náà ni fún aṣọ òkè. Wọn lè fi ìborùn lé tàbí kí wọn fi kọ èjìkà. Ọ̀pọ̀lọ̀pọ̀ àwọn ọ̀dọ̀mọ̀bìnrin ni wọn máa ń so ìborùnun wọn mọ̀ ìdí lode-òní.

Fún aṣọ ìmúròde àwọn ọ̀kùnrin máa ń wọ ̀̀òkò̀tò léèsì tàbí aṣọ òkè. Wọn máa ń wọ búbáa léèsì tàbí aṣọ òkè. Wọn sì máa ń dé filà. Gèlè wíwé jẹ ara àwọn à̀ṣà ìmúra tí ó gbayì láàárín àwọn obìnrin. Oríṣìrìṣì gèlè ni ó wà. Wọn máa ń pe gèlè kan ní “kojúṣọkọ.” Àwọn Yorùbá máa ń ̀̀ṣe à̀pọ̀nlé tí ó pọ̀ fún obìnrin tí ó bá mọ̀ gèlèe wé dárádára. Nítórí ìdí èyí ni àwọn Yorùbá fi máa ń pá a ní ̀̀we pé : “Gèlè ̀̀d̀d̀un bí i ká mọ̀ ̀̀wé, ká mọ̀ ̀̀wé kò tó kó yèni.” Gèlè máa ń gbé ̀̀wà obìnrin yọ̀ jáde gan-an ni.

Àwọn ènìyàn ti sọ ìborùn tó jẹ aṣọ tẹ̀rẹ̀ tí wọn máa ń fi lé èjìkà di ìgbàdí tí wọn máa ń ró mọ̀ ara ìró. Oríṣìrìṣì ìró ni ó wà. ìró aṣọ òkè jẹ èyí tí ó wọn jù. Nínú àwọn aṣọ òkè, “sányán” àti “àlàárì” jẹ méjì nínúu èyí tí àwọn ọ̀lọ̀lá àti ènìyàn pàtàkì máa ń wọ jù. Àwọn obìnrin tún máa ń wọ “àrán.” Aṣọ àrán jẹ ̀̀kàn lára aṣọ tí wọn máa ń kó wá láti ilẹ̀ ̀̀kè̀è̀rè ní ayé àtìjọ.

Ní ilẹ̀ Yorùbá, bí àwọn obìnrin ̀̀ṣe máa ń wọ aṣọ yàtò sí bí àwọn ọ̀kùnrin ̀̀ṣe máa ń wọ tiwọn. Fún aṣọ ìmúròde, lẹ̀hìn tí àwọn ọ̀kùnrin bá wọ ̀̀òkò̀tò àti búbá, wọn á wọ agbádá léwọn. Ní ilẹ̀ Yorùbá, filà dídé ̀̀ṣe pàtàkì fún àwọn ọ̀kùnrin. Ní ̀̀pọ̀lọ̀pọ̀ ìgbá, apá ̀̀sì ni àwọn ọ̀kùnrin máa ń sáábà gẹ̀ filà sí. Ìmúra ọ̀kùnrin kò pé tí kòbá dé filà, àti wí pé, iyì tí ó wà nínú ìmúra ni wí pé kí ọ̀kùnrin dé filà. Oríṣìrìṣì filà méjì ni ó gbayì púpọ̀ láàárín àwọn ọ̀kùnrin: filà “ìkòrí” àti filà “a-betí-ajá”. Oríṣìrìṣì ni aṣọ ti wọn fi ń ̀̀ṣe àwọn filà yìí: aṣọ à̀h̀kàrà, aṣọ à̀d̀ìrẹ, aṣọ dà̀má̀àsìkì àti aṣọ òkè. Filà gígè jẹ ̀̀nà tí àwọn ọ̀kùnrin máa ń gbà dé filà.

À̀ṣà ìbílẹ̀ Yorùbá fún ọ̀kùnrin àti obìnrin ní àyè bí wọn ̀̀ṣe lè múra. Obìnrin kò gbọ̀dọ̀ wọ ̀̀òkò̀tò, bẹ̀ẹ̀ ni ọ̀kùnrin kò gbọ̀dọ̀ ró ìró. Bákan náà, obìnrin nìkan ni ó ní ètọ̀ láti wọ yẹtí. Fún ìdí èyí, à̀ṣà kí obìnrin máa wọ ̀̀òkò̀tò tàbí kí ọ̀kùnrin máa wọ yẹtí ní ̀̀de-òní jẹ à̀ṣà tí ó wá láti ilẹ̀ ̀̀kè̀è̀rè.

Iṣẹ Ṣíṣe 1

Dáhùn àwọn ìbéèrè wònyí ní èkúnréré.

Answer the following questions in complete sentences.

1. Oríṣi ìṣòrí aṣọ mèlòó ni àwọn Yorùbá ní? Dárúkọ wọn.
2. Irú àwọn aṣọ wo ni àwọn Yorùbá máa ń wò lọ sí àwọn òde pàtàkì?
3. Báwo ni àwọn obìnrin Yorùbá ṣe máa ń múra gégé bí àṣà ìbílẹ̀ Yorùbá?
4. Báwo ni àwọn ọ̀dọ̀mọ̀bìnrin ṣe ń lo ìborùn ní ayé òde-òní?
5. Irú oríṣi ìró mèlòó ni àwọn obìnrin máa ń ró ni ilẹ̀ Yorùbá? Èwo ni ó wọn jù nínúu wọn?
6. Kí ni ìyàtò tí ó wà láàárín aṣọ obìnrin àti tí ọ̀kúnrin ní ilẹ̀ Yorùbá?
7. Báwo ni àwọn ọ̀kúnrin Yorùbá ṣe gbọ̀dọ̀ múra ni ilẹ̀ Yorùbá?
8. Apá ibo ni wọn sáábà máa ń gẹ̀ filà sí ní ilẹ̀ Yorùbá?
9. Kí ni àwọn ohun tí àṣà aṣọ wíwò ní ilẹ̀ Yorùbá kò fàyè gbà fún ọ̀kúnrin àti obìnrin láti wò?
10. Kí ni èrò rẹ̀ nípa àṣà aṣọ wíwò ní ilẹ̀ Yorùbá?

Iṣẹ Ṣíṣe 2

Sọ **bẹ̀ẹ̀** ni tàbí **bẹ̀ẹ̀ kọ** fún àwọn gbólóhùn wònyí

*State whether the following sentences are **true** or **false***

Bẚẚ NI **Bẚẚ KỌ**

- | | | |
|---|--------------------------|--------------------------|
| 1. Ìṣòrí aṣọ mèta pàtàkì ni àwọn Yorùbá máa ń wò | <input type="checkbox"/> | <input type="checkbox"/> |
| 2. Aṣọ ìmúróde tí awọn Yorùbá máa ń wò ni aṣọ à̀nkàrá àti aṣọ à̀dirẹ̀ | <input type="checkbox"/> | <input type="checkbox"/> |
| 3. Àwọn ọ̀kúnrin Yorùbá máa ń wò bùbá àti sòkòtò | <input type="checkbox"/> | <input type="checkbox"/> |
| 4. Ní ilẹ̀ Yorùbá bákan náà ní aṣọ tí àwọn ọ̀kúnrin àti ọ̀bìnrin. | <input type="checkbox"/> | <input type="checkbox"/> |
| 5. Obìnrin le wò sòkòtò ní ilẹ̀ Yorùbá | <input type="checkbox"/> | <input type="checkbox"/> |

Iṣẹ́ Ṣíṣe 3

Parí àwọn gbólóhùn wònyí.

Complete the following sentences.

1. Àwọn Yorùbá máa ń wọ irú oríṣi aṣọ
 - a. mẹ́ta
 - b. mẹrin
 - c. mẹfà
 - d. méjì

2. Nínú àṣà Yorùbá ni kí ọ̀bìnrin lo_____ .
 - a. filà
 - b. yẹ́tí
 - c. ẹ̀kòkòtò
 - d. agbádá

3. Àwọn ọ̀kúnrin Yorùbá máa ń wọ _____ .
 - a. filà
 - b. kaba
 - c. ìró
 - d. agbádá

4. _____ ẹ̀ pàtàkì nínú ìmúra àwọn ọ̀kúnrin Yorùbá.
 - a. filà
 - b. ẹ̀kòkòtò
 - c. búbá
 - d. agbádá

5. _____ jẹ́ ọ̀kan lára aṣọ ilẹ̀ òkèèrè.
 - a. aṣọ òkè
 - b. àdìrẹ
 - c. aṣọ àrán
 - d. aṣọ léèsì

Iṣẹ́ Ẹ́ṣe 4

Dáhùn àwọn ìbéèrè wọnyí.

Answer the following questions.

Irú aṣọ wo ni àwọn Yorùbá máa ń wọ lọ sí...?

1. ojà
2. ibi ìgbéyàwó
3. ibi ìsọmọlórúkọ
4. ibiṣẹ́
5. ẹ̀ṣọ̀ṣì / ilé-ìsinmi

Iṣẹ́ Ẹ́ṣe 5

Nibo ni àwọn Yorùbá máa ń wọ àwọn aṣọ wọnyí lọ?

Where do Yorùbá people wear these clothes to?

1. aṣọ àdìrẹ
2. aṣọ àṅkàrá
3. aṣọ léèsì
4. aṣọ òkè
5. aṣọ dà máásìkì

Lesson 2 - Èkọ Kejì: More Interrogatives

The following models illustrate the use of interrogatives such as: 'kí ni', 'ta ni', 'nígbà wo', 'níbo', 'kí ló', 'báwo' and 'èwo'.

Who?

- | | | |
|----|--|--|
| Q. | Ta ni ó wà nínúu yàrá nàá? | <i>Who is inside the room?</i> |
| R. | Ìdáhùn: Kò sí ẹnì kankan nínúu yàrá nàá. | <i>Nobody is inside the room.</i> |
| Q. | Ìwée ta ni yìí? | <i>Whose book is this?</i> |
| R. | Ìwée Títí ni. | <i>It's Títí's book.</i> |
| Q. | Ta ni o fẹràn ni ilé-ìwèè rẹ? | <i>Who do you like in your school?</i> |
| R. | Mo fẹràn olùkọ̀ọ̀ mi. | <i>I like my teacher.</i> |

What?

- | | | |
|----|--------------------------|--|
| Q. | Kí ni ò ń ẹ se nísìnyí? | <i>What are you doing now?</i> |
| R. | Mò ń ka ìwéè mi. | <i>I'm reading my book.</i> |
| Q. | Kí nì yìí? | <i>What is this?</i> |
| R. | Aáyán ńlá ni. Yéèpà! | <i>It's a big cockroach. Wow!</i> |
| Q. | Kí ní ò ń kà? | <i>What are you reading?</i> |
| R. | Mò ń ka ìwéé Şóyínká ni. | <i>I'm reading a book by Şóyínká .</i> |

When?

- | | | |
|----|-------------------------|-------------------------------|
| Q. | Nígbà wo ni ojọ-ìbî rẹ? | <i>When is your birthday?</i> |
| R. | Ọla ni. | <i>It's tomorrow.</i> |

Where?

- | | | |
|----|-------------------------|--------------------------------|
| Q. | Níbo ni ò ń gbé? | <i>Where do you live?</i> |
| R. | Ní ègbé ọjà ni mò ń gbé | <i>I live near the market.</i> |

Why?

Q. Kí ló dé tí ò ní sunkún?

Why are you crying?

R. N kò rí àpò owòò mi.

*I cannot find my wallet.***How?**

Q. Báwo ni?

How are you?

R. Dáadáa ni?

I'm fine.

Q. Báwo ni o ẹ máa dé ojà?

How will you get to the market?

R. Mà á gun kẹkẹ mi ni.

*I will ride my bicycle.***Which one?**

Q. Èwo nínú àwọn ọ̀dọ̀mọ̀dékùnrin yẹn ni o fẹ̀ràn?

Which of those boys do you like?

R. Túndé ni mo fẹ̀ràn.

I like Túndé.

Q. Títì wo ló lẹ sí ẹ̀ṣọ̀ṣì?

Which street leads to the church?

R. Títì ọ̀wọ̀ ọ̀sì ni.

*The street on the left.***Iṣẹ́ Ẹ́ṣe 1**

Fi àṣebèèrè tó bá yẹ dí àwọn àláfó wọ̀nyí

Fill in the spaces below with the appropriate interrogative.

_____ nínú ẹ̀yin akẹ̀kọ̀ọ̀ ni o jọ̀ ẹ̀bí rẹ̀ jẹ́ ọ̀lẹ́? _____ ni o ti máa ẹ̀ ọ̀dún

ẹ̀bí yí? _____ ni o ẹ̀ máa má ẹ̀ é? _____ o fẹ́ ẹ̀ ọ̀jọ̀ ẹ̀bí yí pẹ̀lú?

_____ ni ọ̀dún ẹ̀bí yí máa parí?

Iṣẹ́ Ẹ́ṣe 2

Lo àwọn àṣebèèrè wọ̀nyí láti ẹ̀dáa gbólóhùn.

Use the following interrogatives to form sentences.

1. Kí ni?
2. Ta ni?
3. Níbo ni?
4. Kí ló dé?
5. Báwo ni?

Lesson 3 - Ẹkọ Kẹta:

Verbs fi_lé/fi_kọ, wọ, dé, wé, ró, gẹ

The following verbs are used with clothing: fi_lé/ fi_kọ, wọ, dé, wé, ró, gẹ. For instance: Àwọn ọkùnrin máa n wọ búbá àti agbádá. Wọn máa n dé filà.

Àwọn obìnrin máa n wọ búbá, ró ìró, wé gèlè. Wọn sì máa n fi ìborùn kọ / lé èjìkà
The verb “gẹ” can be used for both “gèlè” and “filà”.

Bí àpẹẹrẹ:

Ọkùnrin n gẹ filà.

Obìnrin n gẹ gèlè.

However, **dé** and **wé** are general terms while **gẹ** denotes a particular style of headgear or hat. Below are the different types of clothes for men and women and the manner in which they are worn in Yorùbáland.

Aṣọ okùnrin (Male clothes)	Aṣọ obìnrin (Female clothes)
búbáa léèsì, ṣòkòtò léèsì, agbádáa léèsì, filà aṣọ òkè tàbí filàa dà máásìkì	búbáa léèsì, ìró léèsì, gèlèe léèsì tàbí gèlèe dà máásìkì
búbá àṅkàrá, ṣòkòtò àṅkàrá, agbádá àṅkàrá	búbá àṅkàrá, ìró àṅkàrá, gèlè àṅkàrá
búbá aṣọ òkè, ṣòkòtò aṣọ òkè, agbádá aṣọ òkè, filà aṣọ òkè	búbá àṅkàrá, ìró àṅkàrá, gèlè gidi
dàńṣíkí, ṣòkòtò, filà	búbá aṣọ òkè, ìró aṣọ òkè, gèlè aṣọ òkè tàbí
	búbáa léèsì, ìró aṣọ òkè, gèlè aṣọ òkè tàbí
	búbáa léèsì, ìró léèsì, gèlè aṣọ òkè

Ayé ń lọ à ń tọ ọ (Fashion Trends)

Bí ó tilẹ jẹ pé àṣàà Yorùbá ni pé kí obìnrin wọ búbá, ró ìró, kí wọn sì tún wé gèlè, àti pé kí okùnrin wọ búbá, wọ ṣòkòtò, kí wọn tún dé filà, oríṣi aṣọ mìírán tún wà tí wọn le wọ. Ní òde-òní, oríṣiríṣi àrà ni àwọn ènìyàn ń fi aṣọ àṅkàrá, léèsì, àdìrẹ àtí gínì dá. Bí ìgbà ẹ ń yí ni àṣà aṣọ wíwọ náà ń yí láàrín àwọn Yorùbá. Kódà ọlájú ti mú kí àṣà aṣọ wíwọ àwọn Yorùbá di ohun tí àwọn ènìyàn láti ìlú òkèèrè ń wá fún. Nítorí pé ọpọlọpọ àwọn Yorùbá ni wọn jẹ oníṣẹ ọba, ó ṣòró láti máa wọ búbá àti ṣòkòtò, tàbí kí wọn máa ró ìró tàbí wé gèlè lọ sí ibi iṣẹ òòjọ wọn. Ìdí nìyí tó fi jẹ pé oríṣiríṣi àrà ni wọn ń fi àṅkàrá rán: bí i síkẹ̀tì, bùláòsì, sùùtù àti kaba. Àṣà fífi àwọn aṣọ bí àṅkàrá, léèsì, gínì ati àdìrẹ dá àrà lóríṣiríṣi ti gbilẹ ní ilẹ̀ Yorùbá tó fi jẹ pé púpọ̀ nínú àwọn tẹ̀lẹ̀ (aránṣọ) ni ó ti di olówó àti gbajúmọ nípa bẹ̀ ẹ̀.

Nítorí pé wọn ti ń fi àwọn aṣọ yí dá oríṣiríṣi àrà, àwọn ènìyàn bíi olùkọ, ọ̀jọ̀gbọ̀n, oníròyìn àti akòwé lè wọ àṅkàráa sùùtù, tàbí àdìrẹ̀ bùláòsì àtí síkẹ̀tì lọ sí ibi iṣẹ̀. Sùgbọ̀n àwọn iṣẹ̀ kan wà tí a kò lè wọ àwọn irú aṣọ bá yí lọ bí ó ti wù kí ó mọ̀. Àwọn irú iṣẹ̀ bá yí ni iṣẹ̀ agbejọ̀rò, iṣẹ̀ àkàtáńtì àti bẹ̀ẹ̀ bẹ̀ẹ̀ lọ. Dandan ni fún àwọn agbejọ̀rò àti ọ̀ṣiṣẹ̀ ilé ìfowópamọ̀ láti wọ sùùtù ọ̀yìn bó àti tái lọ sí ibi iṣẹ̀ wọn. Fún ìdí èyí, àṣà aṣọ wíwọ láàárín àwọn Yorùbá ti yí wọnú ara wọn.

Bó ti lẹ̀ jẹ̀ pé ìró, búbá, gèlè àti ìborùn jẹ̀ aṣọ ìbílẹ̀ tí obìnrin Yorùbá máa ń wọ, tí búbá, ṣòkòtò àtí filà sì jẹ̀ aṣọ ìbílẹ̀ fún àwọn ọ̀kùnrin Yorùbá, wọn tún máa ń wọ àwọn aṣọ ọ̀yìn bó gégé bí iṣẹ̀ tí wọn bá ń ẹ̀ bá ẹ̀ rí. Nítorí ìdí èyí ni àwọn Yorùbá ẹ̀ máa ń pa ọ̀wẹ̀ pé, “bí ẹ̀yẹ̀ bá ẹ̀ fò ní a ẹ̀ ń sọkò ẹ̀”. Èyí tùmọ̀ sí pé bí ìgbà bá ẹ̀ rí ni a ẹ̀ ń lò ó. Bí àwọn ọ̀kùnrin Yorùbá bá wọ sùùtù ọ̀yìn bó lọ síbi iṣẹ̀ wọn, wọn á de tái, de bẹ̀lítì sí ṣòkòtò wọn. Wọn a wọ ìbọ̀sẹ̀ àti bàtà. Wọn á dī bí akòwé. Àwọn obìnrin Yorùbá pàápàá tó ń ṣiṣẹ̀ ìjọba náà á wọ sùùtù tàbí kí wọn wọ síkẹ̀tì àti bùláòsì. Wọn á sì tún wọ bàtà ọ̀yìn bó. Gbogbo wọn á máa tẹ̀lẹ̀ “ko-ko-kà”. Lóòótọ̀ ayé ti dayé ọ̀lájú. Gbogbo nńkan ló sì ti yí padà.

Iṣẹ Ṣíṣe 1

Dáhùn àwọn ìbéèrè wọnyí.

Answer the following questions.

1. Báwo ni àwọn ọkùnrin àtí obìnrin Yorùbá ẹe máa n wọṣọ tàbí múra gégé bí àṣàa Yorùbá?
2. Kí ló dé tí àwọn ará ìlú òkèèrè fi n wá fún àṣà aṣọ wíwọ láàrín àwọn Yorùbá lóde-òní?
3. Kí ni ìdí rẹ tí wọn fi n fi àwọn aṣọ ìbílẹ́ bíi àṅkàrá dá oríṣíríṣi àrà ní òde-òní?
4. Yàtò si bùbá, ìró àtí ẹ̀kòtò, kí ni a tún le fi àṅkàrá, léèsì tàbí àdìrẹ rán ?
5. Kí ni nṅkan pàtàkì tí fífi àwọn aṣọ ìbílẹ́ dá oríṣíríṣi àrà tí ẹe fún àṣàa Yorùbá?
6. Kí ni ìdí rẹ tí àwọn ènìyàn bíi agbẹjọrò àti òsìṣẹ́ ilé ìfowópamọ kò ẹe lè wọ àwọn aṣọ ìbílẹ́ lọ síbì iṣẹ́?
7. Kí ni èrò rẹ nípa bí ó ti jẹ́ dandan fún àwọn agbẹjọrò láti wọ súùtù òyìnbó lọ síbì iṣẹ́?
8. Kí ló dé tí àwọn Yorùbá fi máa n pa òwe pé “bí ẹyẹ ẹe fò ní a ẹe n sòkòdò rẹ?”
9. Sọ ìyàtò tó wà láàárín aṣọ iṣẹ́ obìnrin àtí ọkùnrin tí ó n ṣisẹ́ ìjọba.
10. Njẹ́ àṅfààní kankan wà nínú ọlájú tí àwọn Yorùbá gbà láàyè nínú àṣà aṣọ wíwọ wọn?

Iṣẹ Ṣíṣe 2

So àwọn tí ó bara mu ni ọwọ́ A àti ọwọ́ B papọ́.

Match the words in column A with those in column B.

A

gèlè

filà

ìró

ṣòkòtò

ìborùn

B

wọ

wé

fi_ lé /fi_ kọ èjìkàá

dé

ró

Iṣẹ Ṣíṣe 3

Wá àwọn ọrọ wọnyí

Look for these words in the puzzle below. Pay attention to the tones!

aṣọ, búbá, filà, gèlè, ìborùn, ìró, ìsọmọlórúkọ, iyì, ọjà, ṣòkòtò



Iṣẹ Ṣíṣe 4

Parí àwọn gbólóhùn wọnyí ní èkúnréré.

Complete the following sentences.

1. _____ kì í ṣe ọkan lára àwọn aṣọ obìnrin láwùjọ Yorùbá.
 - a. Bùbá
 - b. Ìró
 - c. Gèlè
 - d. Fílà

2. Àwọn ọkúnrin Yorùbá kí ì wọ _____
 - a. búbá
 - b. agbádá
 - c. búláòsì
 - d. sùùtù

3. Àwọn ọkúnrin Yorùbá máa n wọ _____.
 - a. gèlè
 - b. ìró
 - c. ìborùn
 - d. búbá

4. _____ kì í ṣe aṣọ ìbílẹẹ Yorùbá.
 - a. Aṣọ à̀nkára
 - b. Aṣọ léèsì
 - c. Aṣọ à̀dìrẹ
 - d. Aṣọ sùùtù

5. _____ kì í ṣe aṣọ tí àwọn ènìyàn n wọ lọ sí ibi iṣẹ ní òde-òní.
 - a. Sùùtù òyìnbó
 - b. Síkẹ̀tì
 - c. Búláòsì
 - d. Bùbá

Iṣẹ Ṣíṣe 5

State the equivalence of this proverb in English and explain its relevance in today's activities.

“bí ẹyẹ bá ṣe fò ní a ṣe n sọkò rẹ”

Ìlẹ̀kẹ̀ títò ní ilẹ̀ Yorùbá

Àwọn Yorùbá jẹ akíkanjú nínú isẹ ọwọ sísẹ. Wọn kì í ẹ ọlẹ tàbí ìmélẹ. Wọn jẹ ènìyàn tí ó tẹ́pá mọ́sẹ. Nínú àwọn isẹ ọwọ tí wọn máa ń ẹ ni aṣọ òkè híhun, ẹnì apẹrẹ híhun, aṣọ pípa láró, apẹrẹ híhun, ẹyìn fífò, ìlẹ̀kẹ̀ sínsín àti bẹ̀ẹ̀ bẹ̀ẹ̀ lọ.

Àwọn ènìyàn pàtàkì bíi ìdílé Ọba, ìdílé oyè àti ìdílé ọlẹ ní wọn máa ń wọ ìlẹ̀kẹ̀ ní ayé àtijọ. Ìlẹ̀kẹ̀ tí ó sí wọpọ nígbà náà ni iyùn. Iyùn jẹ ìlẹ̀kẹ̀ olówó iyebíye. Sùgbón ní òde-òní, nṣkan tí yàtò. Gbogbo ènìyàn tí o bá wù ni ó lè lo ìlẹ̀kẹ̀. Kò sì pọ́n dandan pé kí ó jẹ iyùn. Idí ni pé oríṣíríṣi ìlẹ̀kẹ̀ ní ó ti wà ní òde-òní nítorí ìmọ-ẹrọ tí ó ń gbilẹ̀ jẹ kí a lè rí ìlẹ̀kẹ̀ oníke dípò ìlẹ̀kẹ̀ gidí. Àpẹrẹ àwọn ìlẹ̀kẹ̀ gidí ni ojú ológbò, ìlẹ̀kẹ̀ fífò, kírisítààlì. Oríṣíríṣi nṣkan ní a lè to ìlẹ̀kẹ̀ fún. A lè to ìlẹ̀kẹ̀ láti fi ẹ ẹgbà ọrùn, ẹgbà ọwọ, ẹgbà ẹsẹ, bàtà ẹsẹ, àpò ìmúròde àti bẹ̀ẹ̀ bẹ̀ẹ̀ lọ. Onírúurú ni àwọ àwọn ìlẹ̀kẹ̀ tí ó wà ní òde-òní – pupa, funfun, dúdú, àti búlúù.

Iṣẹ́ Sísẹ́ 6

Dáhùn àwọn ìbéèrè wònyí ní èkúnréré.

Answer the following questions in complete sentences.

1. Irú ènìyàn wo ni àwọn Yorùbá?
2. Dárúkọ isẹ ọwọ tí àwọn Yorùbá máa ń ẹ.
3. Irú àwọn ènìyàn wo ni wọn ń lo ìlẹ̀kẹ̀ ní ilẹ̀ Yorùbá?
4. Kí ni ó fà á tí ìlẹ̀kẹ̀ oníke fi wà ní ayé òde-òní?
5. Dárúkọ irú àwọn àwọ ìlẹ̀kẹ̀ tí wọn wà ní ayé òde-òní.

Iṣẹ́ Sísẹ́ 7

Kọ ìtumọ àwọn ọrọ wònyí sílẹ̀ ní èdè Yorùbá.

Write the meanings of these words in Yorùbá.

1. Akíkanjú
2. Iyùn
3. Ìdílé oyè
4. Ọlẹ̀jú
5. Àṣà

Iṣẹ Ṣíṣe 8

Parí àwọn gbólóhùn wọnyí.

Complete the following sentences.

Àwọn Yorùbá jẹ ènìyàn _____. Wọn kì í ẹ _____ . Lára àwọn iṣẹ tí wọn máa ń ẹ ni _____. Ní ayé àtíjọ, àwọn ìdílé _____ ni wọn máa ń wọ ìlẹkẹ tẹlẹ ẹ̀gbọ̀n ní òde-òní, gbogbo ènìyàn ló lè lo ìlẹkẹ nítorí _____ tí ó ti gba ayé kan. _____ jẹ ìlẹkẹ tí ó pàtàkì láwùjọ Yorùbá.



Lesson 4 - Ẹkọ Kẹrin: Seasonal Clothings

Oríṣíríṣi aṣọ ni àwọn ènìyàn máa ń wọ ní àsìkòò fọ̀lù, wíńtá, sípírínḡì, sọmà àti àkókò ọyẹ.

Bí àpẹẹrẹ:

Ní fọ̀lù

- súwẹ̀tá tí kò níṣọ̀n
- jákẹ̀tẹ̀tì
- jīnsì
- tíṣẹ̀tẹ̀tì

Ní wíńtá

- kóòtù wíńtá
- súwẹ̀tá
- ìbòwọ̀
- ìbọ̀sẹ̀

Ní sípírínḡì

- súwẹ̀tá tí ó níṣọ̀n
- jákẹ̀tẹ̀tì
- jīnsì

Ní sọmà

- ṣọ̀òtì
- tíṣẹ̀tẹ̀tì
- síngílẹ̀tẹ̀tì
- búláfọ̀sì

Aṣọ òjò ní ẹ̀ẹ̀rùn

Àwọn Yorùbá ní ìgbàgbọ̀ pé kò yẹ kí ènìyàn máa wọ aṣọ òjò ní ẹ̀ẹ̀rùn nítorí pé ìgbà ara ni à á búra, ẹ̀nikan kì í bú Ẓàngó ní ẹ̀ẹ̀rùn. Oríṣíríṣi aṣọ ni àwọn ènìyàn máa ń wọ ní àkókò kọ̀ọkan. Aṣọ òjò yàtò sí ti ẹ̀rùn, bẹ̀ẹ̀ ti ọyẹ̀ kò fi ara ọ̀ ti ìgbà oorú. Bí ó ẹ̀ wà ní ilẹ̀ Yorùbá náà ni ó wà ní gbogbo ibi tí ó fi dé orílẹ̀-èdè Àmẹ̀ríkà.

Àsìkò mẹrin ọ̀tọ̀tọ̀ ni a lè rí ní orílẹ̀-èdè Àmẹ̀ríkà. Àsìkòò wíńtá, sípírínḡì, sọmà àti fọ̀lù. Ní gbogbo àwọn àsìkò yí, oríṣíríṣi aṣọ ni àwọn ènìyàn máa ń wọ. Ní àsìkòò wíńtá, àwọn ènìyàn máa ń wọ àwọn aṣọ bí kóòtù, súwẹ̀tá, ìbòwọ̀ àti ìbọ̀sẹ̀. Àsìkò sípírínḡì, ni àwọn ènìyàn máa ń wọ súwẹ̀tá tí ò níṣọ̀n, jákẹ̀tẹ̀tì àti jīnsì.

Ní àsìkòò sọmà, àwọn aṣọ tí kò níṣọ̀n rára bí i ẹ̀wùu kòlápá, ẹ̀kòtò péhépé, síkẹ̀tẹ̀tì àti búláfọ̀sì ni àwọn ènìyàn máa ń wọ látàrí oorú tí ó máa ń mú ni àsìkòò yí. Tí ó bá wá di àsìkòò fọ̀lù, nítorí pé ọ̀tútù ti máa ń fẹ̀ bẹ̀rẹ̀ láti mú. Àwọn ènìyàn máa ń wọ àwọn aṣọ bí i súwẹ̀tá tí kò níṣọ̀n, jákẹ̀tẹ̀tì, jīnsì àti tíṣẹ̀tẹ̀tì.

Iṣẹ Ṣíṣe 1

Dáhùn àwọn ìbéèrè wọnyí ní èkúnrẹrẹ.

Answer the following questions in complete sentences.

1. Kí ni ó dé tí ènìyàn kò fi lè wọ aṣọ òjò ní èrùn?
2. Ṣàlàyé ohun tí ó máa ń ṣẹlẹ ní àsìkò wíńtá.
3. Irú aṣọ wo ni àwọn ènìyàn máa ń wọ ní àsìkò sípírínḡì?
4. Ṣé lóòótọ ni pé aṣọ ti kò níṣọ ni àwọn ènìyàn máa ń wọ ní àsìkò fọ̀lù? Ṣe àlàyé.
5. Tí ó bá di àsìkò sọmà, irú aṣọ wo ni ìwọ fẹràn láti máa wọ?

Iṣẹ Ṣíṣe 2

Parí àwọn gbólóhùn wọnyí.

Complete the following sentences.

1. Àwọn Yorùbá máa n bú Ṣàngó ní _____?
 - a. àsìkò fọ̀lù
 - b. àsìkò wíńtà
 - c. àsìkò ẹ̀ẹ̀rùn
 - d. àsìkò ọ̀jò

2. Irú àsìkò mélódó ni a le rí ní orílẹ̀-èdè Àmẹ́ríkà?
 - a. mẹ̀ta
 - b. méjì
 - c. mẹ̀fà
 - d. mẹ̀rin

3. Àsìkò mélódó ni a le rí ní orílẹ̀-èdè Nàìjíríà?
 - a. mẹ̀ta
 - b. méjì
 - c. mẹ̀fà
 - d. mẹ̀rin

4. Ní àsìkò sọ̀mà, àwọn ènìyàn máa n wọ _____?
 - a. kóòtù
 - b. sùwẹ̀tà
 - c. ìbọ̀wọ̀
 - d. ẹ̀kọ̀tò péńpé

5. _____ jẹ aṣọ tí àwọn ènìyàn máa n wọ jù ní àsìkò wíńtà?
 - a. Jákẹ̀tì
 - b. Jíńsì
 - c. Tíṣẹ̀tì.
 - d. Kóòtù

Iṣẹ Ṣíṣe 3

Sọ **bẹ̀ẹ̀ ní** tàbí **bẹ̀ẹ̀ kọ** fún àwọn gbólóhùn wònyí
*State whether the following sentences are **true** or **false***

	Bẚẚ NÍ	Bẚẚ KỌ
1. Àwọn Yorùbá fẹ̀ràn aṣọ òjò ní ẹ̀ẹ̀rùn.	<input type="checkbox"/>	<input type="checkbox"/>
2. Kò sí ìyàtọ̀ láàrin àṣìkò òjò àti àṣìkò ẹ̀rùn ní orílẹ̀-èdè Nàìjíríà.	<input type="checkbox"/>	<input type="checkbox"/>
3. Òtútù máa ń pọ̀ ní àṣìkò fọ̀lù ju àṣìkò wíńtá lọ.	<input type="checkbox"/>	<input type="checkbox"/>
4. Tíṣẹ̀tì ní àwọn ará orílẹ̀-èdè Àmẹ̀ríkà máa ń wọ̀ ní àṣìkò wíńtá.	<input type="checkbox"/>	<input type="checkbox"/>
5. Àṣìkò méjì pére ní a lè rí ní orílẹ̀-èdè Àmẹ̀ríkà.	<input type="checkbox"/>	<input type="checkbox"/>

The Interrogative ‘Nígbà wo?’, and ‘Nígbà tí’

Nígbà wo is an interrogative marker that denotes *when*. **Nígbà tí** can be used as a response to **nígbà wo**.

For instance:

Nígbà wo ni wà á lọ sí ilé?

When are you going home?

Mà á lọ sí ilé **nígbà tí** mo bá parí ìwé tí mò ń kà.

I will go home when I finish with the book I'm reading.

Nígbà wo ni ilé-ẹ̀kọ̀ gíga Yunifásítì tí Texas ní Austin ń bèrẹ̀ lódún?

When does the school year begin at the University of Texas at Austin?

Ní oṣù kejọ ọdún ni.

It's in the eighth month of the year.

Iṣẹ Ṣíṣe 4

Dáhùn àwọn ìbéèrè wọnyí.

Answer the following questions.

1. Nígbà wo ni àsìkò òjò ni ìlúù rẹ?
2. Nígbà wo ni o máa ń jẹun àárọ?
3. Nígbà wo ni bàbáa rẹ máa ń ti ibi iṣẹ dé?
4. Nígbà wo ni wà á lọ sí ojà?
5. Nígbà wo ni o máa ń sùn?
6. Nígbà wo ni o máa ń wọ aṣọ òtútù?
7. Nígbà wo ni àsìkò ẹrùn ni ìlúù rẹ?
8. Irú aṣọ wo lo fẹràn láti wọ nígbàa sòmà?
9. Irú aṣọ wo lo fẹràn láti wọ nígbà òjò?
10. Nígbà wo ni àsìkò òtútù ni ìlúù rẹ?

Iṣẹ Ṣíṣe 5

O yà, ó kàn ẹ. Lo 'nígbà wo' láti bèèrè lẹwọ ọrẹẹ rẹ ohun tí ó máa ń ẹ ní ọsẹ. Má ẹ jẹ kí ó ju ìbéèrè márùn-ún lọ.

It's now your turn. Use 'nígbà wo' to ask your friend some questions. Do not ask more than five questions.

Iṣẹ Ṣíṣe 6

Dáhùn àwọn ìbéèrè wọnyí.

Answer the following questions.

1. Nígbà wo ni àwọn Yorùbá máa ń wọ súwétà?
2. Nígbà wo ni àwọn ọmọ ìlú Àmẹ́ríkà máa ń wọ kóòtù àti ìbọwọ?
3. Ẹ ènìyàn lè wọ ẹṣọti ní àkókò wíntà?
4. Nígbà wo ni àwọn ọmọ ìlú Àmẹ́ríkà máa ń wọ aṣọ péńpé?
5. Nígbà wo ni ìwọ máa ń fẹràn láti wọ jákẹ̀tì?



Chapter 12 - Orí Kejìlá | CAMPUS LIFE

OBJECTIVES:

In this chapter you will learn:

- About the school system
- How to tell your friend about your course schedule
- How to describe your school's facilities to your friend
- About life on campus

Àwọn ọ̀rọ̀ (Vocabulary)

Nouns	
áàtì/ọ̀nà	<i>arts</i>
adájọ̀	<i>judge</i>
agbára	<i>strength</i>
agbègbè	<i>area</i>
àjànàkú / erin	<i>elephant</i>
akégbéẹ̀	<i>colleague</i>
àkọ̀dà	<i>first to establish</i>
àkọ̀sọ̀rí	<i>memory verse</i>
alákò̀so	<i>governing council</i>
àh̀fààní	<i>opportunity</i>
apá	<i>section/arm</i>
àpọ̀nlé	<i>exaggeration</i>
àyè	<i>opportunity</i>
àyẹ̀wò	<i>experiment</i>
BÍ-EÈ	<i>B.A.</i>
BÍ-Ẹ̀Ẹ̀DÌ	<i>B. Ed.</i>
BÍ-Ẹ̀Ẹ̀SÌ	<i>B.Sc.</i>
dáná	<i>cook</i>
èsì	<i>result(s)</i>
ẹ̀kọ̀	<i>course(s)</i>
ẹ̀lòmíń	<i>another person</i>
Ẹ̀M-EÈ	<i>M.A.</i>
Ẹ̀M-Ẹ̀Ẹ̀DÌ	<i>M. Ed.</i>
Ẹ̀M-Ẹ̀Ẹ̀SÌ	<i>M. Sc.</i>
ẹ̀njíná	<i>engineer</i>
ibùgbé	<i>residence</i>
ibùjókòó	<i>office</i>
ìdàrayá	<i>entertainment</i>
ìdánwò	<i>examination</i>
ìgboyè	<i>the degree of</i>
Ilé-ìkàwé	<i>library</i>
imọ̀-ẹ̀kọ̀	<i>education (as a discipline)</i>
Ìmọ̀-ẹ̀rọ̀	<i>engineering (as a discipline)</i>

irun	hair
ìṣẹ́jú	minute
ìṣirò	math
ìṣòro	challenges, problems
kàntínì	canteen/restaurant
kẹ́míkà	chemical
kíkẹ́kọ̀ọ̀	the study of
kọ̀kọ̀	first
láàbù	laboratory
lítírésọ̀	literature
obìnrin	female
odindin	whole
ojoojúmọ̀	everyday
oko	farm
olùkọ̀	teacher
òmìnira	independence
ọ̀mọ̀wé	a person who holds a Ph.D
oníròyìn	journalist
òtítọ̀	truth
ósítẹ̀lì	hostel
ọ̀kùnrin	male
ọ̀ọ̀lù	hall
òpópónà	street
ọ̀tun	new
politékínìkì	polytechnic
sáyẹ̀hìsì	science
simẹ̀sítà/sáà	semester
títì	street
wákàtí	hour

Noun Phrases

bọ̀ọ̀lù àfẹ̀sẹ̀gbá	soccer
bọ̀ọ̀lù àfọ̀wọ̀gbá	handball
bọ̀ọ̀lù àjùsáwọ̀n	basketball
òfin àti ilàna ìtọ̀ sọ̀nà	rules and regulations
ẹ̀ka ẹ̀kọ̀	branches of study

Èka àṣà àti ijó	<i>Department of Culture and Dance</i>
Èka èkọ́ olùkóni	<i>Faculty of Education</i>
Èka èkọ́ iṣẹ́-ọ̀nà	<i>Faculty of Arts</i>
Èka èkọ́ iṣẹ́ àgbẹ́	<i>Faculty of Agriculture</i>
èkọ́ èdèe Yorùbá èkọ́ onípò àkọ́kọ́	<i>Yoruba language course first degree</i>
ẹ̀nu-ọ̀nà àbáwọ̀lé	<i>entrance</i>
ìbà mú pẹ̀lú òfin ilé-ìwé	<i>in accordance with university rules</i>
igba ènìyàn	<i>200 people</i>
ilé alárábarà	<i>house with designs</i>
Ilé-èkọ́ sẹ́kọ́ndìrì àgbà	<i>Senior Secondary School (SSS)</i>
Ilé-èkọ́ sẹ́kọ́ndìrì kékeré	<i>Junior Secondary School (JSS)</i>
ilé-ìfowópamọ̀sì	<i>bank</i>
ilé gogoro	<i>tall building/tower</i>
Ilé-èkọ́ alá kọ̀bẹ̀rẹ̀	<i>primary/ elementary school</i>
ilé- èkọ́ sẹ́kọ́ndìrì	<i>secondary school (high school)</i>
ìmọ́ iṣẹ́ àgbẹ́	<i>agricultural science/farming</i>
iṣẹ́-ọ̀nà alárábarà	<i>artistic work</i>
ìwádíí ìjìnlẹ́	<i>research</i>
kíláàsì sáyẹ̀nṣì lẹ́kísọ́ tiatà	<i>science class lecture theater</i>
odidi ọ̀dún mẹ́fà	<i>a whole/ good six years</i>
oyè ìmọ́ ìjìnlẹ́	<i>Ph.D</i>
ọ̀gbà àwọn ẹ̀ranko	<i>zoo</i>
ọ̀gbàa yunifásítì/kámpọ̀sì	<i>university campus/campus</i>
Ọ̀ba'birin Èlísábẹ̀tì	<i>Queen Elizabeth</i>
ọ̀mọ́ ilé-èkọ́ yàrá ìgbẹ̀kọ́	<i>student classroom</i>
tiatà ìdánìlẹ̀kọ́	<i>lecture theatre</i>
Yunifásítì ti àgíríńkì/ ìmọ́ iṣẹ́ àgbẹ́	<i>University of Agriculture</i>
Yunifásítì ti tẹ̀kinolọ́jì/ ìmọ́-ẹ̀rọ	<i>University of Technology</i>

Verbs

jọ̀rọ̀	<i>to enjoy the benefits</i>
pegedé	<i>to succeed</i>
rántí	<i>to remember</i>
retí	<i>to expect</i>

rojó/ wíjọ	<i>to complain</i>
rójú	<i>to hang in there</i>
tán	<i>to end</i>
yàtò	<i>different</i>
yìn	<i>to praise</i>

Verb Phrases

(dá)_sílẹ̀	<i>establish</i>
dojú kọ	<i>to be faced with</i>
fi ọ̀rọ̀ jomi toro ọ̀rọ̀	<i>discuss/ deliberate</i>
gba ìgbéga	<i>to be promoted</i>
kò rọ̀rùn	<i>not easy</i>
kú işẹ̀	<i>well done!</i>
má şẹ̀yọnu	<i>don't worry/never mind</i>
múra sí ẹ̀kọ̀	<i>be more studious</i>
ri dájú wipe	<i>ensure that</i>
şẹ kí n ri ẹ	<i>show what you can do</i>
wò ___ lọ̀rùn	<i>to be overwhelmed</i>

Adjectives

gbámúşé	<i>very good/very nice</i>
láiṣẹ̀	<i>very soon</i>
ní gẹ̀lẹ̀	<i>as soon as</i>

Adverb

káàkiri	<i>all around/everywhere</i>
---------	------------------------------

Other Expressions

já fáfá	<i>smart</i>
tí ó tóbi	<i>that is big</i>
tó mọ̀ye	<i>that are knowledgeable</i>
tó n gbowó rẹ̀pẹ̀tẹ̀	<i>making big bucks</i>
wò ó!	<i>hey, you see...!</i>

Lesson 1 - Èkọ Kìlíní: Ilé-Ìwé (School System)

Ní ilẹ̀ Yorùbá, àwọn ọmọ máa n bẹ̀rẹ̀ sí lọ sí ilé-ẹ̀kọ́ láti bí ọdún méfà. Ilé-ẹ̀kọ́ aláḱòḱbẹ̀rẹ̀ ni àwọn ọ́bì máa n kọ́kọ́ fi ọmọ ọ́ wọn sí. Ní ilé-ẹ̀kọ́ aláḱòḱbẹ̀rẹ̀, oríṣíríṣi ẹ̀kọ́ ni àwọn olùkọ́ máa n kọ́ àwọn ọmọ. Èkọ́ bí ẹ̀kọ́ èdè Yorùbá àti èdè Òyìnbó. Àkọ́sọ́rí tún wà lára ẹ̀kọ́ tí àwọn ọmọ ilé-ẹ̀kọ́ aláḱòḱbẹ̀rẹ̀ máa n kọ́. Àwọn àkọ́sọ́rí yí jẹ́ ọ̀nà tí àwọn olùkọ́ máa n gbà láti fi jẹ́ kí àwọn ọmọ ilé-ìwé mọ́ ọ̀nà tí ènìyàn máa n gbà láti rántí ǹnkan. Odindi ọdún méfà ni àwọn ọmọ máa n lò ní ilé-ẹ̀kọ́ aláḱòḱbẹ̀rẹ̀ kí wọn tó lọ sí ilé-ìwé méfà.

Ní ilé-ẹ̀kọ́ sẹ́kọ́ndírì, àwọn akẹ́kọ́ ní àyè láti mú kíláàsì tí wọn bá fẹ́. Àwọn ọmọ ilé-ẹ̀kọ́ tí wọn fẹ́ràn ìṣirò ló máa n lọ kíláàsì sáyẹ́nsì. Àwọn tí ó bá fẹ́ràn lítírésọ́ ni wọn máa n lọ sí ààtì. Oríṣíríṣi ìdánwò ni àwọn akẹ́kọ́ máa n ẹ́ láti gba ìgbéga láti kíláàsì kan sí ìkejì. Apá méjì ni ẹ̀kọ́ sẹ́kọ́ndírì pín sí. Apá aláḱòḱkọ́ ni sẹ́kọ́ndírì kékeré, ti ẹ̀lẹ̀ẹ̀kejì ni sẹ́kọ́ndírì àgbà. Ọdún méta méta ni akẹ́kọ́ ǹ lò ní apá kọ̀ọkan. Apá kejì jẹ́ ti àwọn àgbà. Lẹ́yìn ọdún méfà ni ilé-ẹ̀kọ́ sẹ́kọ́ndírì. Àwọn akẹ́kọ́ tí ó bá pegedé ni wọn ní ànṣààní láti tẹ̀síwájú nínú ẹ̀kọ́ wọn.

Ilé-ẹ̀kọ́ gíga ni ó tẹ̀lé ilé-ẹ̀kọ́ sẹ́kọ́ndírì. Oríṣíríṣi ilé-ìwé gíga ni ó wà. Àwọn èyí tí ó wà fún àwọn tí ó kọ́ nípa ìmọ́ ẹ̀kọ́ yàtò sí àwọn èyí tí ó wà nípa ìṣe ọwọ́. Ilé-ẹ̀kọ́ gíga kan tún wà tí wọn ǹ pè ni ilé ẹ̀kọ́ gbogbo-n-ṣe tí a tún máa jẹ́ polítékíníkì. Nínú gbogbo ilé-ẹ̀kọ́ gíga, ti yunifásítì ni ó ga jù. Àwọn tí ó bá fẹ́ di dókítà, àdajọ́, ọ̀mọwé àti bẹ̀ẹ̀ bẹ̀ẹ̀ lọ ni ó máa ǹ lọ sí yunifásítì. Yunifásítì tún pín sí ọ̀nà oríṣíríṣi. Yunifásítì tí ó wà fún ìmọ́ ìṣe àgbè ni wọn ǹ pè ní Yunifásítì ti àgíríkì. Èyí tí ó wà fún ìmọ́-ẹ̀rọ́ ní wọn ǹ pè ní Yunifásítì ti tẹ́kinólọ́jì.

Iṣe 1

Dáhùn àwọn ìbéèrè wònyí ní èkúnréré.

Answer the following questions in complete sentences.

1. Àti ọmọ ọdún mélòó ni àwọn ọmọ ti máa n bẹ̀rẹ̀ ilé-ìwé lílọ ní ilẹ̀ Yorùbá?
2. Báwo ni àwọn olùkọ́ ilé-ẹ̀kọ́ aláḱòḱbẹ̀rẹ̀ ẹ́ máa n ran àwọn akẹ́kọ́ lówọ́ láti le rántí ǹnkan?
3. Ilé-ìwé wo ló tẹ̀lé ilé-ìwé aláḱòḱbẹ̀rẹ̀?
4. Irú kíláàsì wo ni àwọn akẹ́kọ́ tí wọn fẹ́ràn lítírésọ́ máa ǹ lọ ni ilé-ẹ̀kọ́ sẹ́kọ́ndírì?
5. Ilé-ẹ̀kọ́ wo ni ó ga jùlọ́ nínú ètò ẹ̀kọ́ ni ilẹ̀ Yorùbá?

Iṣẹ Ṣíṣe 2

So àwọn ọ̀rọ̀ tí ó bara mu ni ọ̀wọ̀ A àti ọ̀wọ̀ B papọ̀.
Match the words in column A with those in column B.

A

onímọ-ẹ̀rọ

èdè

àkọ̀sọ̀rí

ìṣirò

áàtì

ìdánwò

adájọ

oníròyìn

ìmọ-ẹ̀rọ

àyẹ̀wò

B

memory verse

math

arts

language

engineer

experiment

engineering

judge

examination

journalist

Iṣẹ Ṣíṣe 3

Kọ ìtumọ̀ àwọn ọ̀rọ̀ wọ̀nyí sílẹ̀ ní èdè Yorùbá.
Write the meanings of these words in Yorùbá.

1. àkọ̀sọ̀rí
2. ilé-ẹ̀kọ̀ aláḱòṣbẹ̀rẹ̀
3. oníròyìn
4. ìmọ-ẹ̀rọ
5. àyè

Iṣẹ Ṣíṣe 4

Parí àwọn gbólóhùn wònyí.

Complete the following sentences.

1. Ní ilẹ̀ Yorùbá, àwọn ọmọ máa ń bèrẹ̀ sí lọ sí ilé-ẹ̀kọ́ láti bí ọdún mélòó?
 - a. méjì
 - b. méta
 - c. márùn-ún
 - d. mẹrin

2. Ọdún mélòó ni àwọn ọmọ máa ń lò ní ilé-ìwé aláḱòṣbẹ̀rẹ̀ kí wọn tó lọ sí ilé-ẹ̀kọ́ sẹ̀kọ́ndìrì ?
 - a. márùn-ún
 - b. mẹfà
 - c. mẹrin
 - d. méje

3. Oríṣíríṣi apá mélòó ni ilé-ẹ̀kọ́ sẹ̀kọ́ndìrì pín sí?
 - a. méta
 - b. mẹrin
 - c. méjì
 - d. márùn-ún

4. Ilé-ẹ̀kọ́ gíga tí ó ga jù ni?
 - a. Politékínîkì
 - b. Yunifásítì
 - c. Ilé-ẹ̀kọ́ sẹ̀kọ́ndìrì
 - d. Ilé-ẹ̀kọ́ gíga olùkọni

5. Àwọn tí ó bá fẹ̀ di _____ ni wọn máa ń lọ sí Yunifásítì.
 - a. olùkọ
 - b. dókítà
 - c. aránṣọ
 - d. aránbàtà

Iṣẹ Ṣíṣe 5

Kí ni èròò rẹ nípa ẹ̀kọ́ kíkọ́ láàárín àwọn Yorùbá àti àwọn ará orílẹ̀-èdèè rẹ?

Lesson 2 - Èkọ Kejì: University Course Schedules



Ìsọ̀rọ̀ngbèsì (Dialogue)

Tádé àti Bùsọ́lǎ n sọ̀rọ̀ nípa kílǎàsì wọ̀n ní Yunifásítì tí Texas ní Austin. Tádé n kẹ̀kọ̀ lǎtí gba oyè nínú ìmọ̀-ẹ̀rọ̀. Bùsọ́lǎ n kọ̀ ẹ̀kọ̀ ìrọ̀yìn. Ó fẹ́ di onírọ̀yìn tí ó bá parí ẹ̀kọ̀ọ̀ rẹ̀. Ọ̀dún kẹ̀ta Tádé àti Bùsọ́lǎ niyí ní ilé-ẹ̀kọ̀ gíga. Wọ̀n pàdé ni ìpàdé ẹ̀gbẹ̀ ọ̀mọ̀ Áfíríkà (ASA – African Students Association). Àwọ̀n méjéjì fi ọ̀rọ̀ jomitooro ọ̀rọ̀ nípa ìsọ̀rọ̀ tí wọ̀n n dojú kọ̀ nínú ẹ̀kọ̀ọ̀ wọ̀n.



Bùsọ́lǎ: Tádé, ìjẹ́ o mò pé kílǎàsì márùnún ni mo ní ni simẹ̀sítà yìí?

Tádé: Háà! Hun ùn. Tìrẹ̀ mà dára à. Kílǎàsì márùnún ni èmi náà ni, pẹ̀lú láàbù. Mò n ẹ̀ kákúlọ̀sì, fí sí sí, ẹ̀kọ̀ èdèè Yorùbá, kẹ̀mísírì àti sítatísí kì. Iṣẹ́ náà wọ̀ mí lẹ̀rùn nítorí pe ojoojúmọ̀ ni mo máa n lọ sí láàbù. Mo n ẹ̀ àyẹ̀wò kan lẹ̀wọ̀ nísinsìnyí fún ìdánwò. N kò sì mọ̀ bí mo tí máa rí kẹ̀míkà tí màá lò pẹ̀lú àyẹ̀wò náà lǎtí fi rí èsì tí mò n retí nínú àyẹ̀wò náà.

Bùsọ́lǎ: Háà! Mo yìn ẹ̀ o. Iṣẹ́ nílá ni ò n ẹ̀. Èmi kò ní láàbù, bèyè ni n kò sì ní iṣẹ́ ojoojúmọ̀. Nítorí náà kò yẹ́ kí n máa rojọ̀. Kú iṣẹ́ o, Tádé.

Tádé: O o, O ẹ́ o. Wò ó, níṣe ni mo n retí kí simẹ̀sítà yìí tán o jàre.

Bùsọ́lǎ: Má ẹ̀ ìyọ̀nu Tádé, gbogbo rẹ̀ tí n tán lọ. Láìpẹ̀ ìwọ̀ náà yóò di ẹnìjínfà tó

mòye, tó n gbówó rẹ̀rẹ̀tẹ̀.

Tádé: Lóòótọ̀ ni o sọ̀ Bùsọ́lá, ẹ̀gbọ̀n kíkẹ̀kọ̀dọ̀ gboyè ẹ̀njíníà kò rọ̀rùn rárá.

Bùsọ́lá: Tádé, má sọ̀ bẹ̀ẹ̀ mọ̀. Kò sí ẹ̀kọ̀ ìwé kankan tí ó rọ̀rùn rárá. Ẹ̀gbọ̀n tí ẹ̀nìyàn báá rọ́jú, ẹ̀nìyàn á jọ̀rọ̀ rẹ̀.

Tádé: Otítọ̀ ni ọ̀rọ̀ rẹ̀ o, Bùsọ́lá. Mo ti gbọ̀ ohun tí o sọ̀. Maa rọ́jú.

Bùsọ́lá: Ó dára bẹ̀ẹ̀. Jẹ́ kí n kọ̀ ẹ̀ lórín tí bàbáa mi máa n kọ̀ láti gbàwá nìyànjú kí a ba à lè múra sí ẹ̀kọ̀ wa.

Bàtà rẹ̀ á dún ko ko kà
 Bàtà rẹ̀ á dún ko ko kà
 Bí o bá kàwé rẹ̀, bàtà rẹ̀ á dún ko ko kà
 Bùsọ́lá kàwé rẹ̀, bàtà rẹ̀ á dún ko ko kà
 Tádé kàwé rẹ̀, bàtà rẹ̀ á dún ko ko kà
 Bàtà rẹ̀ á wọ̀ ẹ̀rẹ̀rẹ̀ nílẹ̀ o
 Bàtà rẹ̀ á wọ̀ ẹ̀rẹ̀rẹ̀ nílẹ̀ o
 Bí o ò bá kàwé rẹ̀ bàtà rẹ̀ á wọ̀ ẹ̀rẹ̀rẹ̀ nílẹ̀.

Tádé: Háà! Bùsọ́lá, O ti fún mi ní agbára ọ̀tun láti kàwé síí.

Bùsọ́lá: Ó dára o, alágbára ìwé.

Iṣẹ́ Ẹ́ṣe 1

Sọ̀ bẹ̀ẹ̀ ni tàbí bẹ̀ẹ̀ kọ̀ sí àwọn gbólóhùn wònyíí

*State whether the following sentences are **true** or **false***

	BÈÈ NI	BÈÈ KỌ
1. Tádé àti Bùsọ́lá n sọ̀rọ̀ nípa iṣẹ̀ oko.	<input type="checkbox"/>	<input type="checkbox"/>
2. Ọmọ ẹ̀gbẹ̀ kan náà ni àwọn méjéèjì.	<input type="checkbox"/>	<input type="checkbox"/>
3. Kíláàsì Bùsọ́lá pọ̀ ju ti Tádé lọ.	<input type="checkbox"/>	<input type="checkbox"/>
4. Tádé ní iṣẹ̀ láàbù lójojúmọ̀.	<input type="checkbox"/>	<input type="checkbox"/>
5. Èkọ̀ nípa ìmọ̀-ẹ̀rọ̀ ni Tádé n kọ̀.	<input type="checkbox"/>	<input type="checkbox"/>
6. Bùsọ́lá n gba Tádé nìyànjú pé kí ó má ẹ̀rẹ̀rẹ̀ nípa iṣẹ̀ rẹ̀.	<input type="checkbox"/>	<input type="checkbox"/>
7. Bùsọ́lá fẹ̀ di oníròyìn.	<input type="checkbox"/>	<input type="checkbox"/>
8. Láti kẹ̀kọ̀dọ̀ gboyè ẹ̀njíníà rọ̀rùn púpọ̀.	<input type="checkbox"/>	<input type="checkbox"/>
9. Bùsọ́lá kọ̀ orin fún Tádé láti mú u lẹ̀kàn le.	<input type="checkbox"/>	<input type="checkbox"/>
10. Orin náà dára púpọ̀.	<input type="checkbox"/>	<input type="checkbox"/>

Iṣẹ́ Ẹ́ṣe 2

Parí àwọn gbólóhùn wọnyí.

Complete the following sentences.

1. _____ ni Tádé àti Bùsólá?
 - a. Ọ́tá
 - b. Ọmọ́ ìyá
 - c. Ọ́ré
 - d. Ẹ́bí

2. Bùsólá fẹ́ di _____ ní ẹ̀yìn ọ̀lẹ́?
 - a. aláḱòwèé
 - b. àgbẹ́
 - c. oníròyìn
 - d. agbejórò

3. _____ ni Tádé nífẹ́ẹ́ láti dà?
 - a. Oníròyìn
 - b. Agbejórò
 - c. Ẹ́njínfá
 - d. Aláḱòwèé

4. Kíláàsì _____ ni Bùsólá ní ni simésítà yìí?
 - a. mẹ́fà
 - b. méjì
 - c. mẹ́rìn
 - d. márùn-ún

5. _____ jẹ́ ọ̀kan lára iṣẹ́ tí Tádé ní ẹ́?
 - a. Bàńlọ́jì
 - b. Ẹ́kọ́ èdèè Yorùbá
 - c. Kẹ́mísírì
 - d. Kákúlọ̀sì

Iṣẹ Ṣíṣe 3

Ṣàlàyé orin yìí ní èdèè Yorùbá gégé bí o ẹe rí i kà nínú àyọkà òkè yìí.

Explain this song in Yorùbá based on what you have read in the passage above.

Bàtà ẹ́ á dún ko ko kà
 Bàtà ẹ́ á dún ko ko kà
 Bí o bá kàwé ẹ́, bàtà ẹ́ á dún ko ko kà
 Bùsọ́lá kàwé ẹ́, bàtà ẹ́ á dún ko ko kà
 Tádé kàwé ẹ́, bàtà ẹ́ á dún ko ko kà
 Bàtà ẹ́ á wó ẹ́ẹ́ẹ́ nílẹ̀ o
 Bàtà ẹ́ á wó ẹ́ẹ́ẹ́ nílẹ̀ o
 Bí o ò bá kàwé ẹ́ bàtà ẹ́ á wó ẹ́ẹ́ẹ́ nílẹ̀.

Iṣẹ Ṣíṣe 4

Sọ fún wa nípa ilé-ẹ̀kọ̀ọ́ ẹ́ tàbí yunifásítìì ẹ́.

Tell us about your school or your university.

Iṣẹ Ṣíṣe 5

Kọ ìtumò àwọn ọ̀rọ̀ wònyí sílẹ̀ ní èdèè Yorùbá.

Provide the meaning of the following words in Yorùbá.

1. oníròyìn
2. àyẹ̀wò
3. ìpàdé ẹgbé
4. jomitooro
5. gbà níyànjú

Lesson 3 - Èkọ Kẹta: Facilities



Yunifásítì ti Ìbàdàn

Oríṣíríṣi Yunifásítì ni ó wà ní orílẹ̀-èdè Nàìjíríà. Ọkan pàtàkì ni Yunifásítì ti Ìbàdàn ní ilú Ìbàdàn ní ipínlẹ̀ Ọyọ́. Ọhun ni Yunifásítì àkọkọ ní orílẹ̀-èdè Nàìjíríà. Àwọn Ọ̀yìn bó aláwọ́ funfun ni wọn dá a sílẹ̀ ní ọdúnun 1948 bí ó tilẹ̀ jẹ́ pé wọn yí orúkọ rẹ́ padà sí Yunifásítì ti Ìbàdàn lẹ́yìn ìgbà tí orílẹ̀-èdè Nàìjíríà gba òmìnira ní ọdúnun 1960.

Gbogbo ọ̀nà ni ó wọ́ Yunifásítì ti Ìbàdàn. Bí ènìyàn bá ń bọ́ láti agbègbè Sàngo, ní gélẹ́ tí ènìyàn bá ti dé iwájúú Yunifásítì yíí ni ènìyàn á ti rí ẹnu-ọ̀nà àbáwọ́lé sí ilé-ẹ̀kọ́ gíga yíí pèlú iṣẹ́-ọ̀nà aláràbarà. Ọ̀pópónà méjì ni ènìyàn á rí ní kété tí ènìyàn bá ti wọ́lé: ọkan fún àwọn tí ó

ń lọ sí inú ọgbà ilé-ìwé yí nígbá tí ìkejì dúró fún àwọn tí wọn bá ń jade kúrò nínú ilé-ìwé yí.

Ilé gogoro ní ibi tí aago ti ó ń ka wákàtí àti ìṣéjú ni ènìyàn á kọkọ rí tí ènìyàn bá ti wọ inú ọgbà ilé-ìwé yí tí ènìyàn bá rìn síwájú díẹ̀. Nínú ilé tí ó wà ní tòsí ilé gogoro yí, tíí ẹ̀ ibùjókòò àwọn alákoòso ọgbà ni gbogbo àṣẹ àti òfin ti ń wá. Oríṣíríṣi èkọ ni wọn ń kọ àwọn àkẹkọ́ ní Yunifásítì ti Ìbàdàn. Nínúu wọn ni èkọ onípò àkẹkọ́ tí amọ́ sí BÍ-EÈ, BÍ-EÈDÌ, BÍ-EÈSÌ àti àwọn onípele ńlá tí ń jẹ́ ÈM-EÈ, ÈM-EÈDÌ, ÈM-EÈSÌ, tí tí dé àwọn oyè imọ̀ ìjìnlẹ̀ tí wọn ń pè ní Ph.D.

Oríṣíríṣi ẹ̀ka èkọ ni ó wà nínú ọgbà Yunifásítì ti Ìbàdàn. Láraa wọn ni a ti rí ẹ̀ka èkọ olùkọ̀ni, ẹ̀ka èkọ ịṣẹ̀ àgbẹ̀, ẹ̀ka èkọ ịṣẹ̀ ọ̀nà àti bẹ̀ẹ̀ bẹ̀ẹ̀ lọ. Nínú ọgbà Yunifásítì ti Ìbàdàn, oríṣíríṣi ibùgbé tí a mó sí ọ̀dù ni ó wà fún àwọn akẹkọ́ láti gbé. Àti ọ̀kúnrin àti obìnrin ni wọn ní àhààní láti gbé inú ọ̀dù wònyí. Ọ̀dù Ọ̀bàbìnrin Èlísábẹ̀tì àti Ídíá ni ti àwọn obìnrin, Nnamdi Azikiwe, Kùtì, Mellanby àti àwọn yòókù ni ti àwọn ọ̀kúnrin nígbá tí Tafawa Balewa jẹ́ ọ̀kan lára ti àwọn akẹkọ́ onípele tó gajú.

Ṣé àwọn àgbà bọ wọn ní b'òmọ́ bá ẹ̀ ịṣẹ́ déédé, ó yẹ kí ó ní àṣìkò àti ẹ̀seré. Èyí tùmọ́ sí pé lẹ̀yìn ịṣẹ́ ọ̀dọ̀, àṣìkò yẹ kó wà fún ìdàrayá. Pápá ịṣeré wà nínú ọgbà Yunifásítì ti Ìbàdàn fún bọ̀dù àfẹ̀sẹ̀gbá, bọ̀dù àfọ̀wọ̀gbá àti bọ̀dù àjùsáwọn. Bẹ̀ẹ̀ náà ni ọgbà àwọn ẹ̀ranko níbi tí a ti lè rí ejò, kìnìún, ọ̀bọ, ìjàpá, ẹ̀yẹ lóríṣíríṣi àti bẹ̀ẹ̀ bẹ̀ẹ̀ lọ wà nínú ọgbà Yunifásítì ti Ìbàdàn. Ọgbà ilé-ìwé Yunifásítì ti Ìbàdàn tóbi ká má parọ̀. Èyí ló jẹ́ kí n gbà pé àkọ́dá gan-an ni ní tòótọ̀.

Ìṣẹ́ Ṣíṣe 1

Dáhùn àwọn ìbẹ̀rè wònyí ní èkúnrẹ̀rẹ̀.

Answer the following questions in complete sentences.

1. Àwọn wo ni wọn dá Yunifásítì ti Ìbàdàn sílẹ̀?
2. Nígbá wo ni wọn dá Yunifásítì ti Ìbàdàn sílẹ̀?
3. Ní ilù wo àti ìpínlẹ̀ wo ni Yunifásítì ti Ìbàdàn wà?
4. Kí ni orúkọ ọ̀pópóná tí a lè gbá wọ inú ọgbà Yunifásítì ti Ìbàdàn?
5. Níbo ni àṣẹ àti òfin ilé-ìwé yí ti ń wá?

Iṣẹ Ṣíṣe 2

Parí àwọn gbólóhùn wònyí.

Complete the following sentences.

1. Orúkọ ọ̀ṣù mélòò ni a dá nínú àyọkà òkè yìí?
 - a. méjì
 - b. méfà
 - c. mẹrin
 - d. mètálá

2. _____ kò sí nínú àwọn ọ̀ṣù tí a le rí nínú ọgbàa Yunifásítì ti Ìbàdàn?
 - a. Ọ̀ṣù Ọ̀bàbìnrin Èlísábẹ̀tì
 - b. Ọ̀ṣù Nnamdi Azikiwe
 - c. Ọ̀ṣù Mọremí

3. Èka èkọ mélòò ni a dárúkọ lára àwọn èka èkọ tí ó wà nínú ọgbàa Yunifásítì ti Ìbàdàn?
 - a. méta
 - b. méjì
 - c. mẹrin
 - d. n kò mọ

4. _____ ni wọn yí orúkọ Yunifásítì ti Ìbàdàn padà?
 - a. Ní ọ̀dúnun 1960
 - b. Ní ọ̀dúnun 1948
 - c. Kí ó tó dí 1960
 - d. Lẹyìn ọ̀dúnun 1960

5. Ọ̀pópónà mélòò ni ó wọ inú ọgbàa Yunifásítì ti Ìbàdàn?
 - a. méta
 - b. méjì
 - c. mẹrin
 - d. mètálá



Ọrọ àdásọ (Monologue)

Túndé ń sọrọ nípa ilé gogoro ni ilé-ìwée rẹ
(Túndé is talking about the tallest building at his school.)



Ọpọlọpọ ilé-ìwé ló wà ní tòótò, àmọ ti ilé-ìwée mi yàtò gan-an ni. Ilé-ìwée mi yàtò sí àwọn ilé-ìwé yòókù. Ọrọ mi yìí kojá àpọnlé, bèẹ̀ kì í ẹ̀se àpọnlú. Àwọn Yorùbá ní bí a kò bá dé oko baba ẹlomíràn wò, a kò lè mọ èyí tí ó tóbi jù nínú oko baba ẹni àti baba ẹlomíràn.

Èmi ti dé ilé-ìwé mìíràn, mo sì ti rí i dájú pé àjànàkú kojá mo ri n̄kan firí. Mo ti rí erin, mo sì mọ pé erin ni. Ẹ́é ti àwọn olùkọ́ tí wọn gbámúṣé ni kí n sọ ni tàbí ti àwọn ilé alárábarà tí wọn wà ni kí n wí?

Ká mú t'ẹ̀gàn kúrò, ká tún fi t'ẹ̀gàn kun, ilé-ìwé ni ilé-ìwée mi. Yunifásítì ti Texas ní Austin ni mò ń sọ. Gbogbo ọ̀nà ni o lè gbà wọ ilé-ìwé mi yìí. Tí o bá wá gba iwájú ilé-ìfowópamósí wọlé, kí o kàn gbé ojú wo ọ̀kàn, wà á rí ilé gogoro. Gígaa rẹ̀ fẹ̀ ẹ̀ lè kan ọrun. Ilé yìí ni wọn ń pè ní "UT Tower". Ibẹ̀ gan-an ni gbogbo ètò àti àṣẹ ilé-ìwée mi ti ń wá. Ènìyàn kò gbọdọ gbókè wòran rárá. Tí o bá gbìyànjú dé iwájú ilé yìí tàbí tí o ní àhààní láti wọ inúu rẹ̀, wà á kí ajé kú ìkàlẹ̀. Ilé-ìwée mi dára t'ẹ̀gan lókù. Ìwọ gbìyànjú kí o wá, ìròyìn kò tó àfojúbà.

Iṣẹ Ṣíṣe 3

Sọ bẹ̀ẹ̀ ni tàbí bẹ̀ẹ̀ kọ́ fún àwọn gbólóhùn wọ̀nyí
State whether the following sentences are true or false

Bẚẚ NI **Bẚẚ KỌ**

- | | | |
|---|--------------------------|--------------------------|
| 1. Oṃọ ilé-ìwée Yunifásítì ti Texas ní Austin ni Túndé. | <input type="checkbox"/> | <input type="checkbox"/> |
| 2. Ọ̀nà kan ló wọ ilé-ìwée Túndé. | <input type="checkbox"/> | <input type="checkbox"/> |
| 3. Oko bàbáa Túndé ni Túndé ní ṣàlàyé. | <input type="checkbox"/> | <input type="checkbox"/> |
| 4. Texas ni ilé-ìwée Túndé wà. | <input type="checkbox"/> | <input type="checkbox"/> |
| 5. Àwọn olùkọ ilé-ìwée Túndé kò mọ̀ nṃkan kan. | <input type="checkbox"/> | <input type="checkbox"/> |

Iṣẹ Ṣíṣe 4

Kọ ìtumọ̀ àwọn ọ̀rọ̀ wọ̀nyí sílẹ̀ ní èdèè Yorùbá.
Write the meaning of the following words in Yorùbá.

1. àpónlé
2. àpónlu
3. àjànàkú
4. gbámúṣé
5. ilé aláràbarà
6. ègà̀n
7. ilé-ìfowópamọ̀sì
8. ilé gogoro
9. ìyànjú
10. àfojúbà

Iṣẹ Ṣíṣe 5

Ó kàn é, sọ nípa ilé-ìwé rẹ́ fún wa.
Now it's your turn, tell us about your school.

Lesson 4 - Èkọ Kẹrin: Campus Life

Oríṣíríṣi Yunifásítì ní ó wà ní ìlẹ̀ Yorùbá. Nínúu wọn ní Yunifásítì ìmọ̀-ẹ̀rọ̀, ìmọ̀ olùkọ̀ni, ìmọ̀ àgbẹ̀ àti bẹ̀ẹ̀ bẹ̀ẹ̀ lọ. Ọ̀jọ̀gbọ̀n ní orúkọ̀ tí wọn ní pe àwọn olùkọ̀ ilé-ẹ̀kọ̀ Yunifásítì. Iṣẹ́e wọn ní láti kọ̀ àwọn ọ̀mọ̀ ilé-ẹ̀kọ̀ àti láti rí i dájú wí pé wọn ẹ̀ ṣẹ́e wọn ní ìbámú pẹ̀lú òfin ilé-ẹ̀kọ̀.

Yàrá ìgbẹ̀kọ̀ nílá ní wọn ní pè ní tiatà ìdánilẹ̀kọ̀. Àwọn lẹ́kísọ̀ tiatà tí ó tóbi lè gba igba ènìyàn. Gbogbo ẹ̀ka-ẹ̀kọ̀ ní ó ní tíatà ìdánilẹ̀kọ̀ọ̀ tirẹ̀. Àwọn yàrá ìkàwé kéékèkèkè tún wà káàkiri ọ̀gbà ilé-ẹ̀kọ̀. Àwọn ẹ̀ka ẹ̀kọ̀ọ̀ sáyẹ̀h̀sì máa ní ní yàrá ìmọ̀ ìwádìí ìjìnlẹ̀. Ẹ̀ka àṣà àti ìjọ̀ ní gbọ̀ngán ìdáráyá. Nínúu gbọ̀ngán ìdáráyá ní wọn ti máa ní ẹ̀ ìdánwò ẹ̀-é-kí-ní-rí-ẹ̀. Àwọn ọ̀mọ̀ ilé-ẹ̀kọ̀ ní àyè láti wo eré àti ijó nínúu gbọ̀ngán ìdáráyá.

Ibùgbé àwọn ọ̀mọ̀ ilé-ìwé ní wọn ní pè ní ọ̀ṣìlù. Ọ̀ṣìlù tàbí ósítẹ̀lì àwọn ọ̀kùnrin yàtò sí ti àwọn obìnrin. Púpọ̀ nínúu àwọn ọ̀ṣìlù yìí ní wọn dá sílẹ̀ pẹ̀lú orúkọ̀ àwọn ènìyàn pàtàkì ní àwùjọ̀. Ọ̀ṣìlù púpọ̀ ní ó wà ní ilé-ẹ̀kọ̀ Yunifásítì tí ìbàdàn. Díẹ̀ nínúu àwọn ọ̀ṣìlù yìí ní Ọ̀ṣìlù Ọ̀babìrin Èlísábẹ̀tì, Kútì, Awólọ̀wò, Mellanby àti bẹ̀ẹ̀ bẹ̀ẹ̀ lọ. Àwọn olùdarí ọ̀ṣìlù kì í jẹ́ kí ọ̀kùnrin wọ̀ ọ̀ṣìlù àwọn obìnrin láti àárò tí tí di agogo mẹ́rin. Àwọn alá mójútó ọ̀ṣìlù ní láti rí i wí pé àyíká ọ̀ṣìlù mọ̀ tónítóní.

Àwọn ibùgbé alá dàáni wà káàkiri agbègbè ibi tí Yunifásítì bá wà. Àwọn ti alá dàáni máa ní wọn ju tí ìjọ̀ba lọ. Àwọn ènìyàn lè wọ̀ ibùgbé ti alá dàáni ní àsìkò tí ó bá wù wọn.

Aṣọ̀ oríṣíríṣi ní àwọn ọ̀mọ̀ Yunifásítì máa ní wọ̀. Wọn lè wọ̀ aṣọ̀ òyìnbó, wọn sí tún lè wọ̀ ti ìbílẹ̀. Púpọ̀ nínúu àwọn obìnrin ní ilé-ẹ̀kọ̀ gíga Yunifásítì ní wọn máa ní wọ̀ ẹ̀kòtò. Àwọn ọ̀mọ̀ ilé-ẹ̀kọ̀ gíga kì í sáábà rayè dáná. Nítorí ìdí èyí ní púpọ̀ nínúu wọn ẹ̀ máa ní lọ sí kàntínì láti lọ ra oúnjẹ̀ jẹ̀. Yàtò sí ẹ̀kọ̀ ìwé, oríṣíríṣi ẹ̀kọ̀ ní àwọn ọ̀mọ̀ máa ní kọ̀ ní ilé-ẹ̀kọ̀ gíga Yunifásítì. Ìdi nìyí tí ó fi jẹ́ pe ọ̀mọ̀ ní láti já fáfá tí ó bá fẹ́ wọ̀ Yunifásítì. Bí bẹ̀ẹ̀ kọ̀ irú ọ̀mọ̀ bẹ̀ẹ̀ yóò dojú kọ̀ ìṣòro láti ọ̀dọ̀ àwọn olùkọ̀ àti àwọn akégbẹ̀e rẹ̀ ní ilé-ẹ̀kọ̀.

Ilé-ìwé gíga ti Yunifásítì gbayì láàárín àwọn Yorùbá. Gbogbo àwọn òbí ní wọn sì máa ní fẹ́ kí ọ̀mọ̀ wọn lọ sí ibẹ̀. Tí ọ̀mọ̀ bá kàwé gboyè ní ilé-ẹ̀kọ̀ gíga, iyì àti oríire nílá ní fún àwọn òbí. Nítorí náà ní àwọn Yorùbá ẹ̀ máa ní kọ̀rin pé:

Yunifásítì dára níbi táwọn ọ̀jọ̀gbọ̀n wà
Ìbẹ̀ lómọ̀ mi yó lọ
Olúwa yó mú un débẹ̀ o.

Iṣẹ Ṣíṣe 1

Dáhùn àwọn ìbéèrè wònyí ní èkúnrẹrẹ.

Answer the following questions in complete sentences.

1. Oríṣi Yunifásítì mélòó ni a dárúkọ nínú àyọkà yìí?
2. Kí ni orúkọ tí wọn ní pe àwọn olùkọ ní Yunifásítì?
3. Dárúkọ àwọn ọ̀ṣẹ̀lù tí o rí nínú àyọkà yìí.
4. Njẹ o rò pé ààyè wà fún àwọn akẹ̀kọ̀ọ́ láti ṣe ohun tí ó bá wù wọn ní Yunifásítì? Ṣe àlàyé.
5. Kí ni àwọn àhààní tí ó wà nínú kí ènìyàn lọ sí Yunifásítì?

Iṣẹ Ṣíṣe 2

Sọ **bẹ̀ẹ̀** ni tàbí **bẹ̀ẹ̀ kọ** sí àwọn gbólóhùn wònyí.

*State whether the following sentences are **true** or **false**.*

	Bẚẚ NI	Bẚẚ KỌ
1. Yunifásítì dára láti lọ.	<input type="checkbox"/>	<input type="checkbox"/>
2. O dára kí ọmọ já fáfá kí ó tó bèrẹ̀ẹ̀ Yunifásítì.	<input type="checkbox"/>	<input type="checkbox"/>
3. Kò pọ̀n dandan kí ọmọ lọ sí ilé-ẹ̀kọ́ aláḱò̀bèrẹ̀ kí ó tó lọ sí Yunifásítì.	<input type="checkbox"/>	<input type="checkbox"/>
4. Iṣẹ̀ àwọn Ọ̀jọ̀gbọ̀n ní Yunifásítì ni láti rí i pé akẹ̀kọ̀ọ́ gbáradì fún ìdánwò.	<input type="checkbox"/>	<input type="checkbox"/>
5. Àwọn òbí kò fẹ̀ran kí ọmọ wọn lọ sí Yunifásítì.	<input type="checkbox"/>	<input type="checkbox"/>

Iṣẹ Ṣíṣe 3

Ó kàn ẹ̀, sọ fún wa nípa yàrá tí ò ní gbé.

Now it's your turn. Tell us about your room.

Iṣẹ Ṣíṣe 4

Parí àwọn gbólóhùn wọnyí.

Complete the following questions.

Gégé bí o ṣe rí i kà nínú àyọkà òkè yìí _____ jé ibi tí àwọn akẹkọdọ ti n kọ ẹkọ.

_____ ni orúkọ ibi tí wọn n gbe. Àwọn akẹkọdọ máa n lọ jẹun ní _____ tí ebi

bá n pa wọn. Oríṣi aṣọ _____ ni wọn máa n wọ. Àwọn obìnrin tilẹ máa n wọ

_____ nígbá mìíràn.

Iṣẹ Ṣíṣe 5

Ṣàlàyé orin yìí ní èdè Yorùbá gégé bí o ṣe rí i kà nínú àyọkà òkè yìí.

Explain this song in Yorùbá based on what you have read in the passage above.

Yunifásítì dára níbi táwọn ọ̀jògbọn wà

Ìbẹ̀ lómọ̀ mi yó lọ

Olúwa yó mú un débẹ̀ o.

APPENDIX



Fáwẹ̀lì Yorùbá (*Yorùbá Vowels*)

/a/

ajá	n.	<i>dog</i>
ara	n.	<i>body</i>
àwa	pr.	<i>we</i>
àpà	n.	<i>a wasteful person</i>
àlá	n.	<i>dream</i>
àlọ	n.	<i>riddle</i>
abà	n.	<i>hut</i>
àrà	n.	<i>style</i>
àgbára	n.	<i>strength</i>
àga	n.	<i>chair</i>

Tone practice:

àpà	n.	<i>a wasteful person</i>
apá	n.	<i>arm</i>
àpá	n.	<i>scar</i>

Tongue twisters:

Àjàlá jẹ àjẹkùu Jídé.
Àjàlá ate Jídé's leftovers.

Adé jẹ ẹjaa Jayé
Adé ate Jayé's fish.

/e/

ewé	n.	<i>leaf</i>
èwe	n.	<i>youth</i>
eré	n.	<i>play, game</i>
erè	n.	<i>python</i>
edé	n.	<i>shrimp</i>
èdè	n.	<i>language</i>
èpè	n.	<i>curse</i>
pélé	n.	<i>a type of facial mark</i>
gèlè	n.	<i>headwear(female)</i>
ètè	n.	<i>lip</i>

Tone practice:

edé	n.	<i>shrimp</i>
èdè	n.	<i>language</i>
eré	n.	<i>play, game</i>
erè	n.	<i>python</i>
èrè	n.	<i>benefit / gain</i>
eruku	n.	<i>dust</i>
èkuru	n.	<i>a type of meal made with black eyed peas</i>

Tongue twisters:

Wíwè là á wè ká lè jàrè ọyẹ. (Proverb)
Taking birth prevents one's body from feeling cold.

Délé dé adé ọba.
Délé wore the king's crown.

/ẹ/

ẹdá	n.	<i>human being</i>
kẹkẹ	n.	<i>bicycle</i>
ẹrẹkẹ	n.	<i>cheek</i>
ẹyẹ	n.	<i>bird</i>
ẹyẹ	n.	<i>honor</i>
jẹjẹ	adv.	<i>gently</i>
ẹgẹ	n.	<i>cassava</i>
ẹsẹ	n.	<i>leg</i>
ẹpà	n.	<i>peanut</i>
ẹní	n.	<i>mat</i>
ẹkùn	n.	<i>leopard</i>

Tone practice:

ìşẹ	n.	<i>work</i>
ìşẹ	n.	<i>poverty</i>
ẹjẹ	n.	<i>blood</i>
ẹjẹ	n.	<i>pledge, oath</i>

Tongue twisters:

Ọdẹ jẹ ẹjá lórí kẹkẹ.

The hunter ate fish on the bike.

Pẹlẹpẹlẹ ọdẹ ní dẹgbẹ. (Proverb)

A hunter hunts carefully.

/i/

igi	n.	<i>tree, stick</i>
ìrì	n.	<i>dew</i>
ìbí	n.	<i>birth</i>
Bísí	n.	<i>name of a person</i>
ìdì	n.	<i>bundle</i>
ìdí	n.	<i>butt, the reason why</i>
iyì	n.	<i>honor</i>
idẹ	n.	<i>brass</i>
ìdílé	n.	<i>family, household</i>
ìdíwọ	n.	<i>obstacle</i>

Tone practice:

ife	n.	<i>cup</i>
ìfé	n.	<i>whistle</i>
ìdì	n.	<i>bundle</i>
ìdí	n.	<i>butt, the reason why</i>

Tongue twisters:

Ìrírí Rísí ní ìrìnàjòò rẹ yani lẹnu.

Rísí's experience on her trip surprised everyone.

Ìdí igi ni Jídé wà.

Jídé is by the tree.

Bísí dúró ní ìdí igi gíga.

Bísí stands by the tall tree.

/o/

owó	n.	money
òwò	n.	trade
opó	n.	widow
òpó	n.	pillar
òkúta	n.	stone
Òjọ	n.	name of a male person
ojo	n.	coward
òjò	n.	rain
olówó	n.	rich person
òróró	n.	ground nut oil, peanut oil

Tone practice:

Òjọ	n.	name of a person (male)
òjò	n.	rain
opó	n.	widow
òpó	n.	pillar, post
owó	n.	money
òwò	n.	trade

Tongue twisters:

Òjọ gbowó lẹwọ olówó l'Ówódé.
Òjọ got the money from the wealthy person in Owódé town.

Olú dóróró sínú odó Màmáa Tolú.
Olú poured the peanut oil into Tolú's mother's mortar.

/ɔ/

owó	n.	hand
owò	n.	broom
owò	n.	respect
Ọwọ	n.	name of a Yorùbá town
okọ	n.	hoe
òkọ	n.	spear
okọ	n.	vehicle
okọ	n.	husband
òpọlọ	n.	toad
opọlọ	n.	brain
kọlọkọlọ	n.	fox
kọkọrọ	n.	key

Tone practice:

òkò n. *spear*
ọkọ n. *hoe*

ọpọọ n. *brain*
òpòlọ n. *frog*

Tongue twisters:

Ọpọọ ọdọ náà ní ọ́sẹ́ bí ọpọọ kòlòkòlò
The brain of the young person works like the brain of a fox. (S/he is canny like a fox.)

Ọlá jòkò sọkò ọgáa rẹ.
Ọlá threw a spear at the vehicle of his boss.

/u/

kúkúró adj. *short*
burúkú adj. *bad*
dúdú adj. *black/dark*
kú v. *to die*
lù v. *beat*
tutù v./adj. *to be cold*
lú v. *to mingle*
tú v. *untie*
fọ v. *to wash*
ìlù n. *drum*

Tone practice:

lú v. *to mingle*
lù v. *to beat*
lu v. *to make a hole(under)*
tú v. *untie*
tù v. *to ease, to soothe*
tu v. *to uproot*

Tongue twisters:

Mo lu ìlù dùndún nílú Lolú.
I beat the dùndún drum in Lolú's town.

Ooru búrukú mú Olú ní òru.
Olú was very hot in the middle of the night.

Pronunciation and Tone Practice

Oral Vowels - Part I (No tones tested)

Listen to your teacher for the pronunciation of the words in the left column. There is an oral vowel underlined in the word. Check the appropriate box where the underlined oral vowel belongs.

òrò	[a]	[e]	[ɛ]	[i]	[o]	[ɔ]	[u]
1. Ìbà <u>d</u> àn							
2. ẹy <u>ẹ</u>							
3. o <u>j</u> ú							
4. ig <u>i</u>							
5. ed <u>é</u>							
6. ọm <u>ọ</u>							
7. ow <u>ó</u>							
8. èd <u>è</u>							
9. ọk <u>ọ</u>							
10. àd <u>á</u>							
11. aj <u>á</u>							
12. òw <u>ò</u>							
13. ọk <u>ẹ</u>							
14. àj <u>à</u>							
15. ọw <u>ọ</u>							
16. ọk <u>ó</u>							
17. od <u>ò</u>							
18. ọw <u>ọ</u>							
19. od <u>ó</u>							
20. òd <u>o</u>							

Oral Vowels - Part II (Tones tested)

Listen to your teacher for the pronunciation of the words in the left column. There is an oral vowel underlined in the word. Check the appropriate box where the underlined oral vowel belongs.

òrò	[à]	[á]	[a]	[è]	[é]	[e]	[è]	[é]	[ẹ]
1. ìbà <u>d</u> àṅ									
2. ẹy <u>e</u>									
3. ọy <u>é</u>									
4. If <u>ẹ</u>									
5. ọf <u>é</u>									
6. è <u>d</u> è									
7. e <u>d</u> é									
8. e <u>r</u> é									
9. è <u>r</u> e									
10. à <u>p</u> á									
11. a <u>p</u> á									
12. ẹ <u>s</u> è									
13. à <u>r</u> á									
14. ẹ <u>s</u> è									
15. a <u>r</u> a									
16. à <u>r</u> à									
17. ẹ <u>j</u> a									
18. e <u>r</u> è									
19. à <u>p</u> ẹẹrẹ									
20. ìb <u>é</u> èrè									
21. a <u>p</u> ẹrẹ									
22. a <u>f</u> ẹfẹ									
23. a <u>d</u> é									
24. ọ <u>g</u> ẹdẹ									
25. ìb <u>ẹ</u> rẹ									

Oral Vowels - Part II (Tones tested) Continued

Listen to your teacher for the pronunciation of the words in the left column. There is an oral vowel underlined in the word. Check the appropriate box where the underlined oral vowel belongs.

òrò	[ì]	[i]	[í]	[ò]	[o]	[ó]	[ò]	[o]	[ó]	[ù]	[u]	[ú]
1. òjì												
2. ojù												
3. òjò												
4. abó												
5. ìdí												
6. ojó												
7. àbò												
8. òjó												
9. oşù												
10. işu												
11. etí												
12. òbò												
13. opó												
14. òpó												
15. ìwé												
16. irú												
17. igi												
18. òwó												
19. ìka												
20. ẹrù												
21. ẹrú												
22. okò												
23. okó												
24. şíbí												
25. òkúta												

Nasal Vowels

Standard Yorùbá language has five nasal vowels: -an; -ẹn; -in; -ọn; -un

/an/

iyán	n.	<i>pounded yam</i>
ìran	n.	<i>generation</i>
itan	n.	<i>thigh</i>
ìtàn	n.	<i>story</i>
ọsán	n.	<i>afternoon</i>
Ìbàdàn	n.	<i>name of a Yorùbá city</i>

Tone practice:

itan	n.	<i>thigh</i>
ìtàn	n.	<i>story</i>
ọsàn	n.	<i>orange</i>
ọsán	n.	<i>afternoon</i>

/ọn/

ìbọn	n.	<i>gun</i>
ọpọn	n.	<i>wooden bowl</i>
àpọn	n.	<i>a bachelor</i>
ahọn	n.	<i>tongue</i>
ọgbọn	n.	<i>wisdom</i>
ọgbọn	n.	<i>thirty</i>
àgbọn	n.	<i>coconut</i>
agbọn	n.	<i>basket</i>
àgbọn	n.	<i>chin</i>

Tone practice:

ọgbọn	n.	<i>wisdom</i>
ọgbọn	n.	<i>thirty</i>
àgbọn	n.	<i>coconut</i>
agbọn	n.	<i>basket</i>
àgbọn	n.	<i>chin</i>

/ẹn/

ìyẹn	adj.	<i>that one</i>
------	------	-----------------

ẹnẹn	adv.	<i>yes</i>
ẹn-ẹn-ẹn!	adv.	<i>really? Is that so?</i>
yẹn	pr.	<i>that</i>

It is important to note that not very many words end in /ɛn/ in Yorùbá.

/in/

eyín	n.	<i>tooth</i>
ẹyìn	n.	<i>back</i>
ẹyin	pr.	<i>you (plural)</i>
ìgbín	n.	<i>snail</i>
ìpín	n.	<i>portion</i>
irin	n.	<i>iron, metal</i>
ìrìn	n.	<i>walk</i>
ẹrín	n.	<i>laughter</i>
ẹṣin	n.	<i>horse</i>
ìsìn	n.	<i>worship</i>
ẹsín	n.	<i>shame</i>

Tone practice:

ẹyìn	n.	<i>back</i>
ẹyin	pr.	<i>you (plural)</i>
irin	n.	<i>iron, metal</i>
ìrìn	n.	<i>walk</i>

/un/

irun	n.	<i>hair</i>
ìdun	n.	<i>bed bug</i>
ẹfun	n.	<i>chalk</i>
òbùn	n.	<i>a dirty person</i>
okùn	n.	<i>rope</i>
òkun	n.	<i>ocean</i>
ọrun	n.	<i>heaven</i>
ọrùn	n.	<i>neck</i>
ọdún	n.	<i>year</i>
adùn	n.	<i>sweetness, flavor</i>

Tone practice:

okùn	n.	<i>rope</i>
------	----	-------------

òkun	n.	<i>ocean</i>
òrun	n.	<i>heaven</i>
ọ̀rùn	n.	<i>neck</i>

Nasal Vowels - Part I (No tones tested)

Listen to your teacher for the pronunciation of the words in the left column. There is a nasal vowel underlined in the word. Check the appropriate box where the underlined nasal vowel belongs.

òrò	[an]	[ɛn]	[in]	[ɔn]	[un]
1. ̀bàdà <u>n</u>					
2. ̀òr <u>ù</u> n					
3. Ọ <u>ş</u> n					
4. ọ <u>gb</u> ò <u>n</u>					
5. ikà <u>n</u>					
6. à <u>gb</u> ò <u>n</u>					
7. ọ <u>gb</u> ò <u>n</u>					
8. ir <u>ì</u> n					
9. ik <u>ù</u> n					
10. ̀òy <u>ì</u> nbó					
11. ̀òòr <u>ù</u> n					
12. ̀òòg <u>ù</u> n					
13. iyá <u>n</u>					
14. ahó <u>n</u>					
15. er <u>ì</u> n					
16. ik <u>ù</u> n					
17. ̀òj <u>ò</u> gbò <u>n</u>					
18. iyà <u>n</u>					
19. à <u>gb</u> ò <u>n</u>					
20. ey <u>í</u> n					
21. ob <u>ì</u> nrin					
22. ib <u>ù</u> s <u>ù</u> n					
23. or <u>í</u> n					
24. ̀òd <u>ù</u> nkú <u>n</u>					
25. ita <u>n</u>					
26. or <u>ì</u> n					
27. àk <u>ì</u> tà <u>n</u>					
28. igu <u>n</u>					
29. ày <u>ẹ</u> n					
30. ikun					

Nasal Vowels - Part II (Tones tested)

Listen to your teacher for the pronunciation of the words in the left column. There is a nasal vowel underlined in the word. Check the appropriate box where the underlined nasal vowel belongs.

òrò	[à̃]	[á̃]	[ã]	[è̃]	[é̃]	[ẽ]	[ɪ̃]	[í̃]	[ĩ]	[ò̃]	[ó̃]	[õ]	[ù̃]	[ú̃]	[ũ]
1. ɪbàdà̃n															
2. òòrù̃n															
3. Ọ̀ṣun															
4. ọgbò̃n															
5. ikà̃n															
6. àgbò̃n															
7. ọgbò̃n															
8. irin															
9. aáyá̃n															
10. òyì̃nbó															
11. òòrù̃n															
12. òògù̃n															
13. iyá̃n															
14. ahò̃n															
15. erin															
16. ikù̃n															
17. Ọ̀jò̃gbò̃n															
18. iyà̃n															
19. àgbò̃n															
20. eyí̃n															
21. obì̃nrin															
22. ibù̃sùn															
23. orín															
24. ọ̀dù̃nkún															
25. itan															
26. orin															
27. àkì̃tàn															
28. igun															
29. iyẹ̃n															
30. ikun															

The syllabic [m] and [n]

[m] and [n] are considered nasal consonants. They are allophones of the same phoneme/n/. However, they can act in capacity as syllabic nasals because they behave like vowels on which tones can be marked. In other words, they can stand on their own just like a syllable. Examples of the syllable /n/ can be found in the following:

Adéńrele	a/dé/ń/re/lé	<i>name of a person</i>
dùńdú	dù/ń/dú	<i>fried yam</i>
Bánké	bá/n/ké	<i>a girl's name</i>
gbangba	gba/n/gba	<i>open arena</i>
kòńkò	kò/ń/kò	<i>toad</i>
gbàńgbà	gbà/ń/gbà	<i>very big</i>
Déńdè	Dé/ń/dè	<i>name of a male person</i>
Bọ́lánílé	Bọ́/lá/ń/lé	<i>name of a person</i>
aláńgbá	a/lá/ń/gbá	<i>lizard</i>

àṅkàrá	à/ṅ/kà/rá	<i>a type of fabric</i>
àṅfààní	à/ṅ/fà/à/ní	<i>benefit</i>

Examples of the syllable /m/ can be found in the following:

Bímbólá	Bí/m/bó/lá	<i>name of a person</i>
Bímpé	Bí/m/pé	<i>name of a boy or girl</i>



Kòńsónàntì Yorùbá (*Yorùbá Consonants*)

Yorùbá consonants are depicted below in various environments in which they can occur: *word initially* (at the beginning of a word), *intervocally* (between vowels), or *word finally* (at the end of a word).

/b/

bàbá	n.	<i>father</i>
bó	v.	<i>to peel</i>
bẹ̀rẹ̀	v.	<i>to start; to squat</i>
Bísí	n.	<i>name of a male or female Yorùbá person</i>
bàtà	n.	<i>shoe</i>
bò	v.	<i>to cover</i>
bẹ̀	v.	<i>to jump; to puncture</i>
bẹ̀rù	v.	<i>to fear</i>
bùburú	adj.	<i>wicked</i>
ìbínú	v.	<i>anger</i>

Tone practice:

bí	v.	<i>to deliver a baby</i>
bì	v.	<i>to throw up</i>
bi	v.	<i>to ask</i>
bọ̀	v.	<i>to be free</i>
bò	v.	<i>to boil/parboil</i>
bọ	v.	<i>to worship</i>

Tongue twisters:

Bísí bá bàbá bọ̀ bàtà.
Bísí helped father take off his shoe(s).

Drum song

Bá a bá léni
Bá a bá bání
Ìwọ̀n là á báníí ọ̀tá mọ

Translation:

If we pursue people in order to wickedly hurt them and we fail to get a hold on them, we should stop pursuing them. It is not good to be an eternal enemy to people.

/d/

ẹdá	n.	<i>human being</i>
ìdámú	n.	<i>worry</i>
ìdálẹ̀	n.	<i>a foreign country, city, town, village</i>
ọ̀ọ̀dẹ̀/ọ̀dẹ̀dẹ̀	n.	<i>backyard</i>
dáńjì	v.	<i>to forgive</i>
ìdáwó	n.	<i>money contribution</i>
dáwó	v.	<i>to contribute money</i>
dáńilójú	adv.	<i>to be sure of, to be certain</i>
ọ̀dẹ̀	n.	<i>a stupid person</i>
ọ̀dẹ̀	n.	<i>a hunter</i>

Tone practice:

dé	v.	<i>to cover, to arrive, to wear(e.g a crown / a hat)</i>
dẹ̀	v.	<i>to tie down</i>
dẹ̀	v.	<i>to soften</i>
dẹ̀	v.	<i>to trap</i>
edé	n.	<i>shrimp</i>
èdè	n.	<i>language</i>
ọ̀dẹ̀	n.	<i>a stupid person</i>
ọ̀dẹ̀	n.	<i>a hunter</i>

Tongue Twisters:

Adé dé adé ọ̀ba ní Ayédé.

Adé (name of a person) wore the crown of the king in the city of Ayédé.

Dàda tutù bí ẹ̀yẹ̀ àdàbà.

Dàda (name of a boy) is gentle like a dove.

/f/

Ifẹ̀	n.	<i>a Yorùbá city in Nigeria</i>
ìfẹ̀	n.	<i>love</i>
afẹ̀fẹ̀	n.	<i>breeze</i>
funfun	adj.	<i>white</i>
ìfàkì	n.	<i>a Yorùbá town in Nigeria</i>
fẹ̀ràn	v.	<i>to like</i>
ẹ̀fun	n.	<i>chalk</i>
fún	v.	<i>to give</i>
filà	n.	<i>hat, cap</i>
Fẹ̀mi	n.	<i>name of a person</i>

Tone practice:

fẹ	v.	<i>to blow</i>
fẹ	v.	<i>to widen</i>
fọ	v.	<i>to wash</i>
fọ	v.	<i>to break</i>

Tongue Twisters:

Fẹmi fẹrànán filà funfun.
Fẹmi likes white hats.

Afẹfẹ fẹ ìyẹ funfun náà lọ.
The breeze blew away the white feather.

Fọlá fọṣọ funfun fún Fẹmi.
Fọlá washed the white clothe for Fẹmi.

/g/

ògá	n.	<i>boss</i>
ògo	n.	<i>glory</i>
ogún	n.	<i>twenty; inheritance</i>
ogun	n.	<i>war</i>
Ògún	n.	<i>god of iron</i>
ògèdè	n.	<i>plantain</i>
agogo (aago)	n.	<i>clock, wristwatch, time</i>
igi	n.	<i>tree</i>
àga	n.	<i>chair</i>
gé	v.	<i>to cut</i>

Tone practice:

gùn	v.	<i>to climb</i>
gùn	adj.	<i>to be lengthy, tall</i>
gún	v.	<i>to pound, to mash</i>

Tongue twisters:

Gbénga gé igi gíga.
Gbénga cut a tall tree.

Proverb:

Igi gogoro má gùn-ún mi lójú, òkèèrè la ti ñ wò ó.
Be mindful of impending troubles.

The [kp] and [gb] are referred to as plosive consonants. They have double places of articulation (labial and velum).. Hence they are labio-velar consonants. Their manner of articulation is plosive. Hence, they are both labiovelar plosives. Their difference is in voicing. The sounds indicate double articulation. The letter /p/ is represented as [kp] in Yorùbá pronunciation. The /k/ and the /p/ in the [kp], and the /g/ and the /b/ in [gb] are not separate but pronounced together.

/gb/

gbogbo	adj.	<i>all</i>
gbòhgbò	n.	<i>root</i>
àgbà	n.	<i>the elderly</i>
ẹgbẹ	n.	<i>group, people, association, organization</i>
ẹgbẹ	prep.	<i>beside, side</i>
agbádá	n.	<i>Yorùbá men's flowing garment</i>
àgbàdo	n.	<i>corn</i>
aláhgbá	n.	<i>lizard</i>
agbòdòrùn	n.	<i>umbrella</i>
ìgbàgbọ	n.	<i>faith, belief</i>

Tone practice:

agbọ̀n	n.	<i>basket</i>
àgbọ̀n	n.	<i>coconut</i>
agbọ́n	n.	<i>wasp</i>
àgbàrá	n.	<i>flood</i>
agbára	n.	<i>power</i>

Tongue Twisters:

Gbogbo àgbààgbà lọ sí ojàa Gbági.
All the elderly people went to Gbagi market.

Gbogbo aláhgbá ní sá láhgbáláhgbá nínú àgbàlá.
All the lizards are running around in the compound.

/h/

ihò	n.	<i>pit, hole</i>
wàhálà	n.	<i>trouble</i>
Wọ́lé	n.	<i>name of a male person</i>
hó	v.	<i>to peel</i>
há	v.	<i>to distribute</i>
há	adj.	<i>tight; narrow</i>
ahọ̀n	n.	<i>tongue</i>
ẹ̀lẹ̀hàá	n.	<i>a veiled woman</i>
họ	v.	<i>to scratch; to run away</i>
ìhà	n.	<i>side; region</i>

Tone practice:

han	v.	<i>to scream</i>
hàn	v.	<i>to appear</i>
hán	v.	<i>to grasp (something)</i>
há	v.	<i>to be tight; to distribute</i>
ha	v.	<i>to scratch</i>

Tongue Twisters:

Híhanrun tí bàbáa Délé ní hanrun jẹ wàhálà.
The snoring of Délé's father is a problem.

/j/

[dʒ]

jó	v.	<i>to dance</i>
àjò	n.	<i>trip, travel</i>
ọjà	n.	<i>market</i>
ìjì	n.	<i>storm</i>
jà	v.	<i>to fight</i>
ọjọ	n.	<i>day</i>
òjò	n.	<i>rain</i>
óúnjẹ	n.	<i>food</i>
ijù	n.	<i>jungle</i>
ìjà	n.	<i>fight</i>

Tone practice:

ẹ̀jẹ̀	n.	<i>blood</i>
ẹ̀jẹ́	n.	<i>oath</i>

Tongue Twisters:

Ìjì jà ní ọjọ ọjà ní ìjeje.
There was a storm on market day seven days ago.

Jùmòkẹ jùdí ní ajọ ijó.
Jùmòkẹ shook her butt at the dance association.

/k/

ọkà (àmàlà)	n.	<i>cooked yam flour</i>
ọkà	n.	<i>cobra</i>
oríkì	n.	<i>praise name</i>

kíákíá	adv.	<i>quickly</i>
eku	n.	<i>rat</i>
kèkè	n.	<i>bicycle</i>
ọkùnrin	n.	<i>man, male</i>
ẹ̀rẹ̀kẹ̀	n.	<i>cheek</i>
èké	n.	<i>gossip</i>
ẹ̀kùn	n.	<i>leopard</i>

Tone practice:

ọkọ̀	n.	<i>vehicle</i>
ọkọ	n.	<i>husband</i>
ọkọ	n.	<i>hoe</i>
ọ̀kọ	n.	<i>spear</i>

Tongue twisters:

Kẹmi kí Kíkẹ káàárò.

Kẹmi (a name of a female person) greeted Kíkẹ (a name of a female person) 'good morning.'

Kíkẹ kí Kẹmi káàárò

Kíkẹ (a name of a female person) greeted Kẹmi (a name of a female person) 'good morning.'

Proverb:

Kíkéré ni abẹ̀rẹ̀ ń kéré, kì í ẹ̀ se mímì fún adìẹ

Though the needle is small, it cannot be swallowed by a hen.

//

lé	v.	<i>to chase</i>
lè	v.	<i>can, to be able to</i>
lẹ	adj.	<i>to be lazy</i>
lù	v.	<i>to beat</i>
ọlá	n.	<i>honor; wealth</i>
Lékan	n.	<i>name of a male person</i>
labalábá	n.	<i>butterfly</i>
Àlàbá	n.	<i>name given to the second child born after twins</i>
àlá	n.	<i>dream</i>
látì	prep.	<i>in order to; from</i>

Tone practice:

lọ	v.	<i>go, went</i>
lọ	v.	<i>to blend</i>
là	v.	<i>to cut; to be free</i>
lá	v.	<i>to lick</i>

Tongue twister:

Lọlá lá àlá lábà Àlàbá.

Lọlá dreamed in Àlàbá's hut.

/m/

méjì	adj.	<i>two</i>
ìmọ	n.	<i>knowledge</i>
ọmọwé	n.	<i>a PhD degree holder</i>
ọmọ	n.	<i>child</i>
amọ	n.	<i>clay</i>
ọmọbìnrin	n.	<i>a young female person</i>
ọmọkùnrin	n.	<i>a young male person</i>
màmá	n.	<i>mother</i>
omi	n.	<i>water</i>
mọlé mọlé	n.	<i>builder</i>

Tone practice:

mọ	adj.	<i>to be clean</i>
mọ	v.	<i>to know</i>

Tongue twisters:

Mo mu omi ní ilée màmáá Máyọwá.

I drank water at Máyọwá's mother's house.

Màmáà mi mu omi mi.

My mom drank my water.

/n/

ní	v.	<i>to have</i>
níbí	adv.	<i>here</i>
níbo	interro.	<i>where?</i>
nípon	adj.	<i>thick</i>
níwájú	adv.	<i>in front of, ahead</i>
nísinyí	adv.	<i>now</i>
níbẹyẹn	prep.	<i>over there</i>
nìkan	adj.	<i>only, alone</i>
nù	v.	<i>to clean</i>
náírà	n.	<i>náírà (Nigerian currency)</i>

Tone practice:

ní v. *to have*
ni v. *to be*

ná v. *to haggle or bargain*
nà v. *to beat (someone)*

Tongue Twisters:

Níyì ná náírà nílé ànaa rẹ.
Níyì spent náírà at the in-law's house.

Níran nàwó nínàákúnàá.
Níran spent money extravagantly.

/p/ = [kp]

àpá n. *scar*
ẹpà n. *peanut*
epo n. *cooking oil, gas for vehicle*
àpò n. *bag*
pọ̀tọ̀pọ̀tọ̀ n. *puddle*
pátápátá adv. *completely*
pín n. *divide*
pátá n. *underwear*
páálí n. *cardboard, cardboard box*
pàtàkì adj. *important, crucial*

Tone practice:

apá n. *arm*
àpà n. *a wasteful person*

pọ̀n adj. *to be ripe*
pọ̀n v. *to carry on the back (e.g. a baby)*

Tongue Twisters:

Pàkútée Péjú pa ẹyẹ àparò.
Péjú's trap killed the partridge.

Paríọ́lá pín ẹpà náà.
Paríọ́lá (name of a male person) divided the peanuts.

Pàdé (name of a male person) pejò ní pápáa bọ̀lù Àpápá .
Pàdé killed a snake on Àpápá soccer field.

/r/

ara	n.	<i>body</i>
rí	v.	<i>to see</i>
rà	v.	<i>to buy</i>
rere	adj.	<i>nice, good</i>
ẹ̀rìnín	v.	<i>to laugh</i>
rára	adv.	<i>not at all</i>
ronú	v.	<i>to think</i>
rojọ́	v.	<i>to complain</i>
ròyìn	v.	<i>to report</i>
rántí	v.	<i>to remember</i>

Tone practice:

rò	v.	<i>to think, to stir</i>
ró	v.	<i>to tie as in wrapper/cloth</i>
eré	n.	<i>game, play</i>
èrè	n.	<i>profit</i>
erè	n.	<i>boa constrictor</i>
ère	n.	<i>statue</i>

Tongue Twisters:

Rírí tí Rẹ̀mí rí ọ̀rẹ̀ẹ̀ mi Rántí mú inuù Rẹ̀mí dùn.
Rẹ̀mí became happy on seeing my good friend Rántí.

Rẹ̀mí ra ìrẹ̀sì ní Rẹ̀mọ̀.
Rẹ̀mí bought rice in Rẹ̀mọ̀.

/s/

ìrẹ̀sì	n.	<i>rice</i>
ìwọ̀sí	n.	<i>insult</i>
sùúrù	n.	<i>patience</i>
ẹ̀sẹ̀	n.	<i>leg</i>
ìsìn	n.	<i>worship</i>
sọ̀rọ̀	v.	<i>to speak</i>
Similólú	n.	<i>name of a female person</i>
sinmi	n.	<i>to rest</i>
àisàn	n.	<i>sickness</i>
àsẹ̀	n.	<i>a party, a get-together</i>

Tone practice:

sìn	v.	<i>to worship</i>
sín	v.	<i>to sneeze</i>
sin	v.	<i>to bury</i>

ìsìn	n.	<i>worship</i>
ẹ̀sín	n.	<i>shame, reproach</i>
ẹ̀sín	n.	<i>religion</i>

Tongue Twisters:

Similólá sinmi lójò ìsinmi.
Similólá rested on Sunday.

Sanmí (name of a male person) binú sí Sánní.
Sanmí was mad at Sánní.

/ṣ/

/ṣ/ is pronounced as 'sh' as in 'shy'.

ṣòkòtò	n.	<i>a pair of pants</i>
ẹṣin	n.	<i>horse</i>
iṣu	n.	<i>yam</i>
aṣo	n.	<i>cloth, fabric</i>
aláṣo	n.	<i>the seller/owner of fabric/cloth</i>
Ṣadé	n.	<i>name of a female person</i>
Ṣolá	n.	<i>name of a person</i>
ṣòro	adj.	<i>to be difficult</i>
àṣà	n.	<i>custom, tradition</i>
àṣá	n.	<i>hawk</i>
àṣẹ	n.	<i>command</i>

Tone practice:

ṣẹ	v.	<i>to break</i>
ṣẹ	v.	<i>to sin, to commit a crime</i>

àṣà	n.	<i>custom, tradition</i>
àṣá	n.	<i>hawk</i>

Tongue Twisters:

Ṣadé ṣubú níwájúu Ṣolá.
Ṣadé fell in front of Ṣolá.

Şé Şolá n̄ şişẹ ní sòòbù Şẹyẹ?
Does Şolá work in Şẹyẹ's shop?

/t/

atégùn	n.	<i>air</i>
àtéléwọ	n.	<i>palm of the hand</i>
àti	conj.	<i>and</i>
ata	n.	<i>pepper</i>
ọtẹ	n.	<i>conspiracy</i>
otí	n.	<i>alcoholic beverage</i>
gbókìtì	v.	<i>to summersault</i>
tẹlẹtẹlẹ	adv.	<i>originally, before</i>
òtító	n.	<i>truth</i>
bàtà	n.	<i>shoe</i>

Tone practice:

[Sáńgo] Ọtá	n.	<i>name of a Yorùbá town</i>
ọtá	n.	<i>enemy</i>

tọ	v.	<i>to urinate</i>
tọ	v.	<i>to raise, e.g. a child</i>

Tongue Twister:

Títí ta atá ní títí.
Títí sold peppers on the street.

Proverb:

Atètè sùn làtètè jí.
Early to bed, early to rise.

/w/

ìwé	n.	<i>book</i>
ìwà	n.	<i>behavior</i>
wéréwéré	adv.	<i>quickly</i>
wẹwẹ	adj.	<i>small, little</i>
wàhàlà	n.	<i>trouble</i>
wọ	v.	<i>to be crooked</i>
wù	v.	<i>to like</i>
wà	v.	<i>to exist</i>
wá	v.	<i>to come</i>
Wọlé	v.	<i>name of a male person</i>

Tone practice:

ìwé	n.	<i>book</i>
iwe	n.	<i>gizzard</i>
wọlé	v.	<i>to enter</i>
Wẹmímọ	adj.	<i>name of a person</i>

Tongue Twisters:

Wálé wọlé Wẹmímọ.
Wálé entered Wẹmímọ's house.

Wálé wọlé Wọlé.
Wálé entered Wọlé's house.

Wálé wale mi.
Wálé came to my house.

/y/

iyanrìn	n.	<i>sand</i>
yàtò	adj.	<i>different</i>
yìnyín	n.	<i>ice</i>
yànmùyánmù	n.	<i>mosquito</i>
yọjú	v.	<i>to appear</i>
yìn	v.	<i>to praise</i>
Yínká	n.	<i>name of a person</i>
Yẹmí	n.	<i>name of a person</i>
yọyínyọyín	n.	<i>a dentist</i>
ẹyìn	n.	<i>back</i>

Tone practice:

yọ	v.	<i>to rejoice, to slip</i>
yọ	adj.	<i>to be slimy</i>

yàrá	n.	<i>room</i>
yarí	n.	<i>to refuse</i>

Tongue Twisters:

Ọyàyà ìyáa Yẹmi máyé yẹ ẹ.
Yẹmi's mom's enthusiasm is rewarding.

Ayé yẹ Yẹlé ní ìlú Ọyọ.
Life is pleasant with Yẹlé in Ọyọ town.

Consonants

Listen to your teacher for the pronunciation of the words in the left column. There is a consonant underlined in the word. Check the appropriate box where the underlined consonant belongs.

òrò	[b]	[d]	[f]	[g]	[gb]	[h]	[j]	[k]	[l]	[m]	[n]	[p]	[r]	[s]	[ʃ]	[t]	[w]	[y]
1. ad <u>é</u>																		
2. labal <u>á</u> bá																		
3. <u>i</u> gi																		
4. a <u>ṣ</u> ò																		
5. a <u>s</u> é																		
6. bà <u>t</u> à																		
7. f <u>l</u> à																		
8. ò <u>g</u> á																		
9. a <u>b</u> ẹ																		
10. ah <u>ṣ</u> n																		
11. ò <u>b</u> ọ																		
12. <u>l</u> gbálẹ̀																		
13. ad <u>á</u> jó																		
14. han <u>r</u> un																		
15. <u>l</u> jókòó																		
16. om <u>i</u>																		
17. ap <u>á</u>																		
18. èk <u>ú</u> té																		
19. y <u>à</u> rà																		
20. à <u>d</u> á																		
21. ok <u>o</u>																		
22. ap <u>ẹ</u> rẹ̀																		
23. <u>l</u> yàwó																		
24. ow <u>ó</u>																		
25. sù <u>ú</u> rù																		
26. agb <u>è</u> gbè																		
27. ò <u>w</u> ò																		
28. <u>l</u> náwó																		
29. à <u>ṣ</u> ẹ																		
30. ò <u>p</u> ò <u>l</u> o <u>p</u> ò																		



SYLLABIC NASALS

Examples of the syllabic /n/ can be found in the following:

Adéńrelé	a/dé/ń/re/lé	<i>name of a person</i>
dùńdú	dù/ń/dú	<i>fried yam</i>
Bánkẹ	bá/n/kẹ	<i>a girl's name</i>
gbangba	gba/n/gba	<i>open arena</i>
kọ̀ńkọ̀	kọ̀/ń/kọ̀	<i>toad</i>
gbàńgbà	gbà/ń/gbà	<i>very big</i>
Déńdè	Dé/ń/dè	<i>name of a male person</i>
Bọ́lání	Bọ́/lá/ń/lé	<i>name of a person</i>
aláńgbá	a/lá/ń/gbá	<i>lizard</i>
àńkára	à/ń/kà/rá	<i>a type of fabric</i>
àńfàńí	à/ń/fà/ńí	<i>benefit</i>

Examples of the syllable /m/ can be found in the following:

Bímbọ́lá	Bí/m/bọ́/lá	<i>name of a person</i>
Bímpé	Bí/m/pé	<i>name of a boy or girl</i>

Proverb

“Iyán l’óúnjẹ, ọkà l’oògùn,
Àírí rárá là á j’ ẹkọ ,
K’ẹnu má dilẹ ni ti gúgúrú.”

“Pounded yam is food,
Ọkà is medicine.
Solid pap is a last resort,
Popcorn is a snack.



A Poem on the city of Ìbàdàn

Ìbàdàn

Ìbàdàn
Ìlú ẹ̀bá ọ̀dan, olú ìpínlẹ̀ Ọ̀yọ̀
Ìlú àwọn jagunjagun
Ìlú Lágelú àtOlúyòlẹ̀
Ìlú Ìbíkúnlẹ̀ òun Ọ̀gúnmọ́lá
Ogun kò kóbàdàn rí
Ìbàdàn ló kó gbogbo wọn yéye
Ìlú tó gbẹ̀ àlejò, tó gbẹ̀ oníle
Ìbàdàn ló fẹ̀ fẹ̀ fẹ̀
To kojáa Mọ́níyà lónà Ọ̀yọ̀
Títí ó fi dé Ọ̀mí Àdìó lónà Abẹ̀òkúta.
Onídùndú lónà Ifẹ̀ àti Onígàh̀bàrí lónà Ijẹ̀bú
Ìbàdàn, ilú ológunlógò òrùlẹ̀
Elérò ènìyàn bí eṣu yako
Bẹ̀ ẹ̀ débàdàn, ẹ̀ bá mi kí wọn lójà Ọ̀jé
Lójàaba, Dùgbẹ̀ àt'Alẹ̀ṣinlọ̀yẹ̀ oun Gbagi tuntun
Ní bi ti wọn ti n ẹ̀ kátàkàrà
Tówó ti n wọ̀lé sápò ìṣòwò ní pẹ̀rẹ̀u
Olúbàdàn mo ẹ̀ ọ̀ ní kábíyèsí
Ọ̀ba ilú Ìbàdàn, mo gbóṣú bàh̀bà
Ìlú olókè púpọ̀ lẹ̀bá ọ̀dàn
Òkè Àdó, Òkè M̀àpó, Òkè Ààrẹ̀
Òkèe Séénì, Òkèe Bọ̀là, Òkèe Bìòkú
Òkè Ẹ̀lẹ̀yẹ̀lẹ̀, Òkèèbàdan!
Òkèèbàdan dákun gbè mí o
Bí o ti gbe ara iwájú o
Ẹ̀ni to fapá ẹ̀, fẹ̀sẹ̀ ẹ̀ nìbàdànán gbè
N ó ẹ̀ṣẹ̀kára ní tẹ̀mì.

By

Professor Adédòtun Ọ̀gúndẹ̀jì
Dean, Faculty of Arts
University of Ibadan
Ibadan, Nigeria
June 2006